

► Dicas para utilização do Painel de Preço

Preço horário, histórico e arquivos

PREÇO HORÁRIO

- 1) [Gráfico com os valores do dia](#)
- 2) [Visualização do preço de determinado horário](#)
- 3) [Exportação do gráfico](#)
- 4) [Download de dados por aba especial](#)
- 5) [Exemplos de tabelas \(dados baixados\)](#)

HISTÓRICO DO PREÇO

- 1) [Considerações Gerais](#)
- 2) [Visualização de gráficos e filtros](#)
- 3) [Seleção de períodos específicos](#)
- 4) [Download dos dados históricos](#)
- 5) [Exemplos de tabelas \(dados baixados\)](#)
- 6) [Análises de dados históricos](#)
- 7) [Download de dados das análises](#)

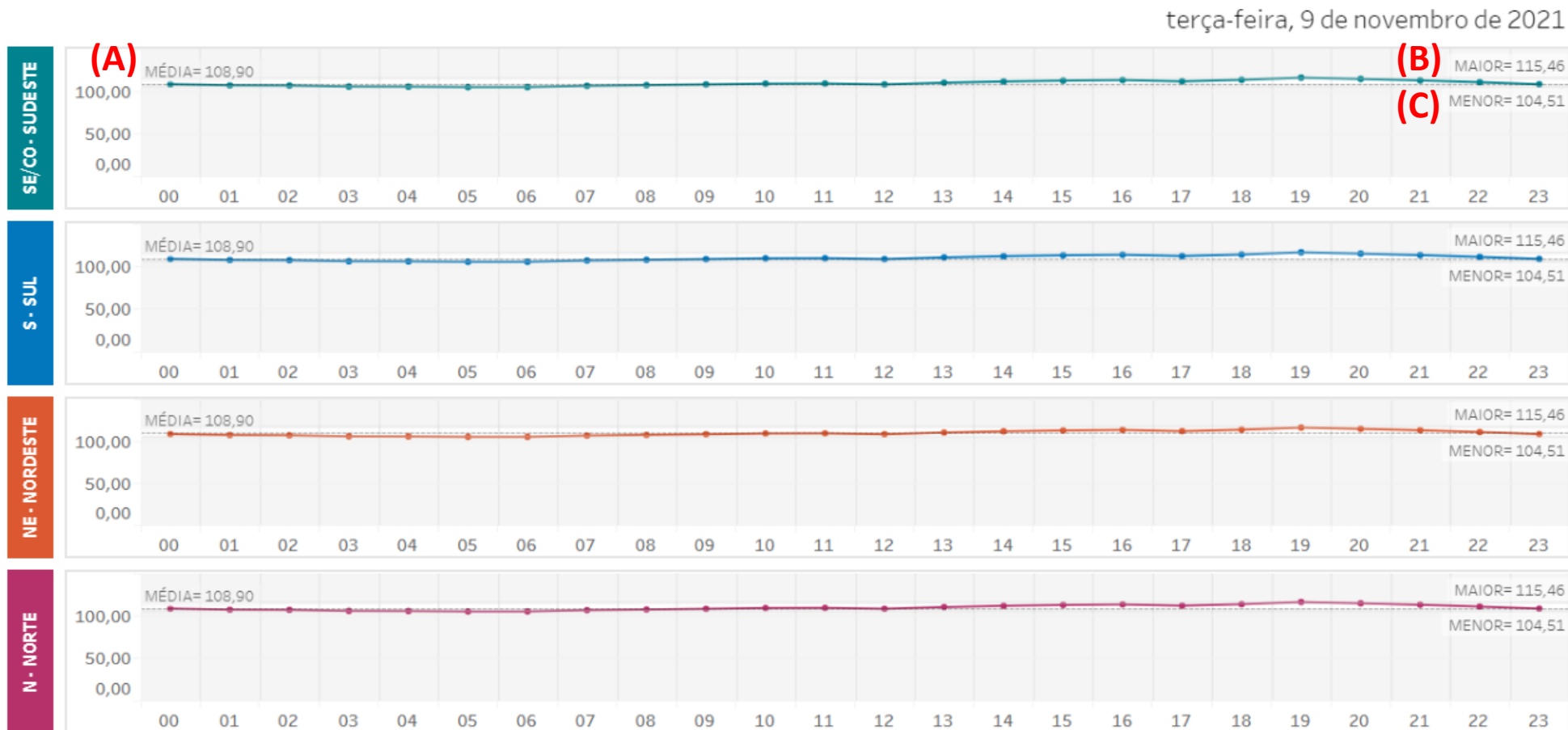
ARQUIVOS PARA CÁLCULO (download)

- 1) [Deck de preços](#)
- 2) [SMAP](#)
- 3) [Arquivos para Projeção do PLD](#)
- 4) [Hydroedit](#)
- 5) [Vazedit](#)

Preço Horário do Dia (E)

PREÇO HORÁRIO DO DIA

Hoje (D)
 Ontem



Painel inicial apresenta, dividido por submercado, a média do preço horário do dia (A), o maior valor (B) e o menor (C)

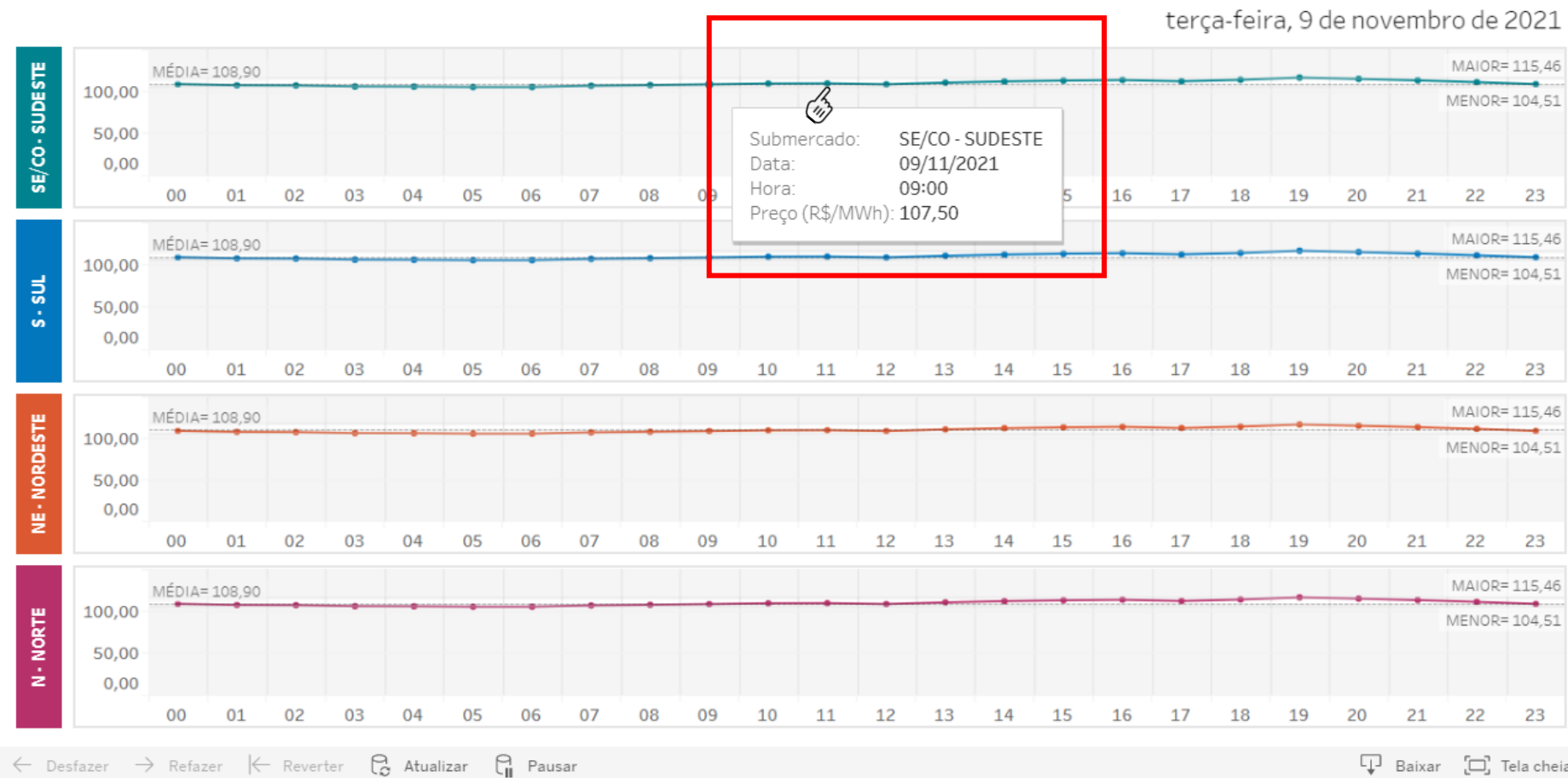
No filtro superior (D) você pode escolher a opção de exibir os valores de hoje, ontem e amanhã (quando o preço do dia seguinte estiver divulgado)

Nas abas superiores (E), você pode escolher para ver os dados de forma tabelada para efetuar o download

Preço Horário do Dia [Download](#)

PREÇO HORÁRIO DO DIA

- Hoje
- Ontem

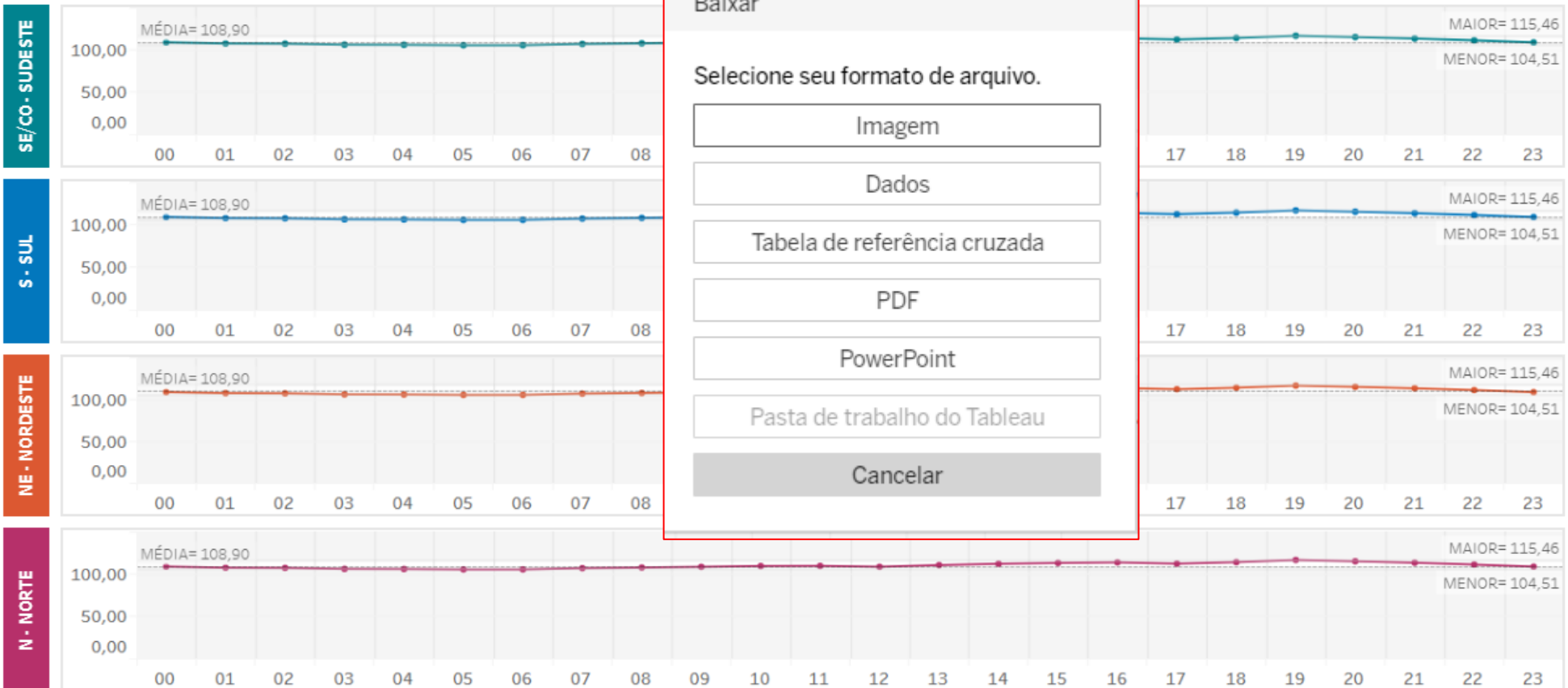


Ao posicionar o cursor (mouse) sobre uma marcação (bolinha) no gráfico, uma janela aparece na tela com as informações específicas daquele horário

Preço Horário do Dia Download

PREÇO HORÁRIO DO DIA

- Hoje
- Ontem



Na parte inferior, existe a opção de baixar o conteúdo em diversos formatos

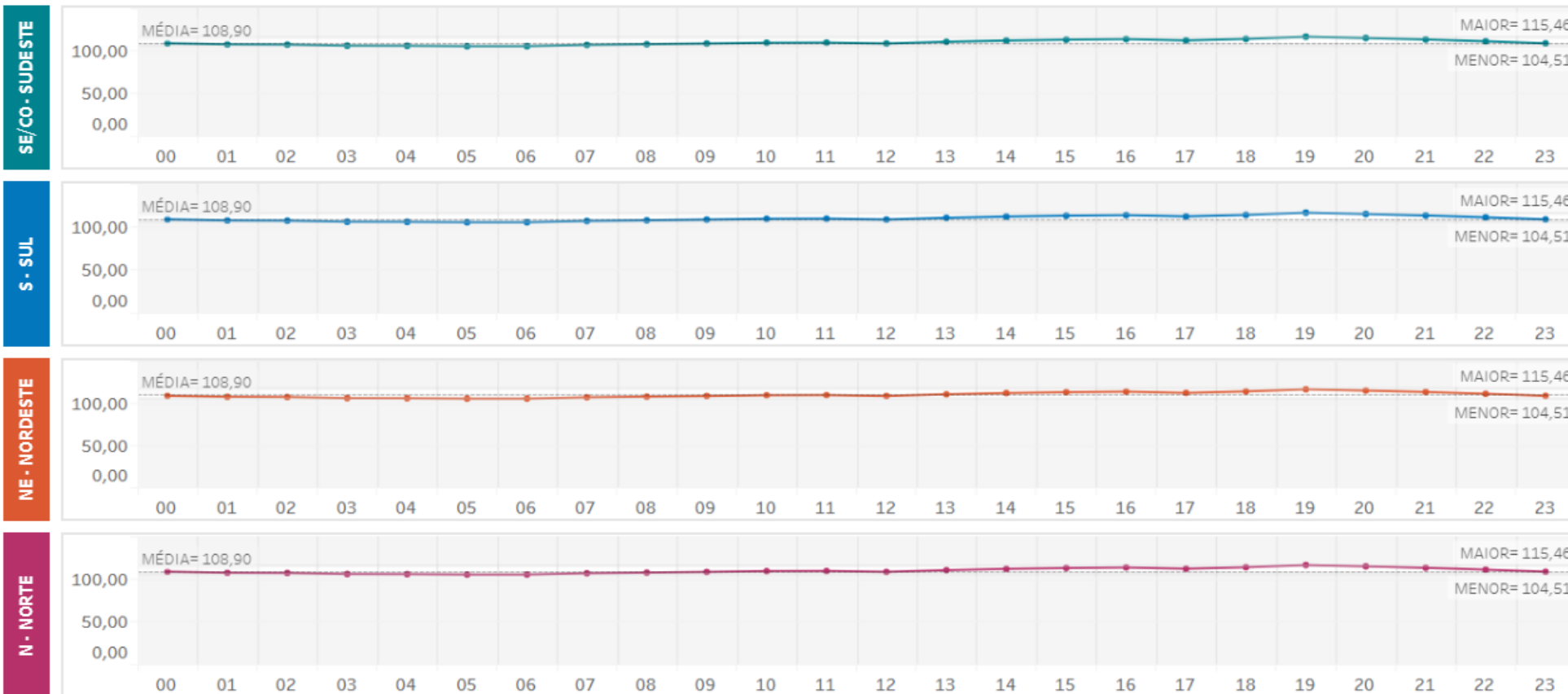
Ao selecionar a opção baixar, uma janela apresentará essas opções.

Preço Horário do Dia Download **(A)**

PREÇO HORÁRIO DO DIA

- Hoje
- Ontem

terça-feira, 9 de novembro de 2021



Para facilitar a extração de dados e manter o padrão da planilha anterior, habilitamos a aba Download **(A)**

DOWNLOAD DE DADOS

(B)

Submercado

- (Tudo)
- N - NORTE
- NE - NORDESTE
- S - SUL
- SE/CO - SUDESTE

Cancelar Aplicar

Período

- (Tudo)
- Hoje
- Ontem

Cancelar **(C)** Aplicar

Hora

- (Tudo)
- 0
- 1
- 2
- 3
- 4
- 5
- 6
- 7
- 8
- 9

Cancelar Aplicar

(A)

Hora	Submercado	08/11/2021	09/11/2021
00	SE/CO - SUDESTE	106,99	107,78
	S - SUL	106,99	107,78
	NE - NORDESTE	106,99	107,78
	N - NORTE	106,99	107,78
01	SE/CO - SUDESTE	105,85	106,51
	S - SUL	105,85	106,51
	NE - NORDESTE	105,85	106,51
	N - NORTE	105,85	106,51
02	SE/CO - SUDESTE	105,29	106,25
	S - SUL	105,29	106,25
	NE - NORDESTE	105,29	106,25
	N - NORTE	105,29	106,25
03	SE/CO - SUDESTE	104,43	105,09
	S - SUL	104,43	105,09
	NE - NORDESTE	104,43	105,09
	N - NORTE	104,43	105,09
04	SE/CO - SUDESTE	104,34	104,95
	S - SUL	104,34	104,95
	NE - NORDESTE	104,34	104,95
	N - NORTE	104,34	104,95
05	SE/CO - SUDESTE	104,28	104,51
	S - SUL	104,28	104,51
	NE - NORDESTE	104,28	104,51
	N - NORTE	104,28	104,51
	SE/CO - SUDESTE	104,68	104,52
	S - SUL	104,68	104,52

Baixar

Selecione seu formato de arquivo.

- Imagem
- Dados
- Tabela de referência cruzada **(D)**
- PDF
- PowerPoint
- Pasta de trabalho do Tableau
- Cancelar

Na aba download, você visualizará as informações em uma tabela **(A)**, com uma série de filtros laterais que possibilitam a visualização personalizada **(B)**

Para que o filtro funcione, é preciso clicar em aplicar para que a tela seja atualizada com as informações personalizadas **(C)**

Para fazer o download dos dados, basta selecionar o baixar **(D)** na parte inferior e na janela escolher Tabela de Referência Cruzada ou Dados (de acordo com a sua utilização)

Vamos considerar o download da tabela com a seleção dos valores de apenas a data de hoje.

Submercado

(Tudo)

N - NORDE

NE - NORDESTE

S - SUL

SE/CO - SUDESTE

Cancelar Aplicar

Período

(Tudo)

Hoje

Ontem

Cancelar Aplicar

Hora

(Tudo)

0

1

2

3

4

5

6

7

8

Cancelar Aplicar

Hora	Submercado	09/11/2021
00	SE/CO - SUDESTE	107,78
	S - SUL	107,78
	NE - NORDESTE	107,78
01	N - NORDE	107,78
	SE/CO - SUDESTE	106,51
	S - SUL	106,51
02	NE - NORDESTE	106,51
	N - NORDE	106,51
	SE/CO - SUDESTE	106,25
03	S - SUL	106,25
	NE - NORDESTE	106,25
	N - NORDE	106,25
04	SE/CO - SUDESTE	105,09
	S - SUL	105,09
	NE - NORDESTE	105,09
05	N - NORDE	105,09
	SE/CO - SUDESTE	104,95
	S - SUL	104,95
06	NE - NORDESTE	104,95
	N - NORDE	104,95
	SE/CO - SUDESTE	104,51
07	S - SUL	104,51
	NE - NORDESTE	104,51
	N - NORDE	104,51
08	SE/CO - SUDESTE	104,51
	S - SUL	104,52
	S - SUL	104,52

Tabela de referência cruzada

	A	B	C	D
1	Hora	Submercado	Período	09/11/2021
2	0	SE/CO - SUDESTE	Hoje	107,78
3	0	S - SUL	Hoje	107,78
4	0	NE - NORDESTE	Hoje	107,78
5	0	N - NORDE	Hoje	107,78
6	1	SE/CO - SUDESTE	Hoje	106,51
7	1	S - SUL	Hoje	106,51
8	1	NE - NORDESTE	Hoje	106,51
9	1	N - NORDE	Hoje	106,51
10	2	SE/CO - SUDESTE	Hoje	106,25
11	2	S - SUL	Hoje	106,25
12	2	NE - NORDESTE	Hoje	106,25
13	2	N - NORDE	Hoje	106,25
14	3	SE/CO - SUDESTE	Hoje	105,09
15	3	S - SUL	Hoje	105,09
16	3	NE - NORDESTE	Hoje	105,09
17	3	N - NORDE	Hoje	105,09
18	4	SE/CO - SUDESTE	Hoje	104,95
19	4	S - SUL	Hoje	104,95
20	4	NE - NORDESTE	Hoje	104,95
21	4	N - NORDE	Hoje	104,95
22	5	SE/CO - SUDESTE	Hoje	104,51
23	5	S - SUL	Hoje	104,51
24	5	NE - NORDESTE	Hoje	104,51
25	5	N - NORDE	Hoje	104,51
26	6	SE/CO - SUDESTE	Hoje	104,52
27	6	S - SUL	Hoje	104,52

Tabela_crosstab (2)

Ao selecionar a tabela de referência cruzada, o arquivo baixará automaticamente no seu computador (CSV)

Vamos considerar o download da tabela com a seleção dos valores de apenas a data de hoje.

Submercado

(Tudo)

N - NORTE

NE - NORDESTE

S - SUL

SE/CO - SUDESTE

Período

(Tudo)

Hoje

Ontem

Hora

(Tudo)

0

1

2

3

4

5

6

7

8

Hora	Submercado	09/11/2021
00	SE/CO - SUDESTE	107,78
	S - SUL	107,78
01	NE - NORDESTE	107,78
	N - NORTE	107,78
02	SE/CO - SUDESTE	106,51
	S - SUL	106,51
03	NE - NORDESTE	106,51
	N - NORTE	106,51
04	SE/CO - SUDESTE	106,25
	S - SUL	106,25
05	NE - NORDESTE	106,25
	N - NORTE	106,25
06	SE/CO - SUDESTE	105,09
	S - SUL	105,09
07	NE - NORDESTE	105,09
	N - NORTE	105,09
08	SE/CO - SUDESTE	104,95
	S - SUL	104,95
09	NE - NORDESTE	104,95
	N - NORTE	104,95
10	SE/CO - SUDESTE	104,51
	S - SUL	104,51
11	NE - NORDESTE	104,51
	N - NORTE	104,51
12	SE/CO - SUDESTE	104,52
	S - SUL	104,52

Dados

Visualizar dados - Google Chrome

tableaupub.ccee.org.br/vizql/t/CCEE/w/PreoHorriodoDia/v/PreoH

Resumo

Mostrando as primeiras 96 linhas.

[Baixar todas as linhas como um arquivo de texto \(A\)](#)

Data	Hora	Período	Submercado	AGREG.(Preço (R\$/MWh))	MÁX.(Data)
09/11/2021	00	Hoje	N - NORTE	107,78	09/11/2021
09/11/2021	00	Hoje	NE - NORDESTE	107,78	09/11/2021
09/11/2021	00	Hoje	S - SUL	107,78	09/11/2021
09/11/2021	00	Hoje	SE/CO - SUDESTE	107,78	09/11/2021
09/11/2021	01	Hoje	N - NORTE	106,51	09/11/2021
09/11/2021	01	Hoje	NE - NORDESTE	106,51	09/11/2021
09/11/2021	01	Hoje	S - SUL	106,51	09/11/2021
09/11/2021	01	Hoje	SE/CO - SUDESTE	106,51	09/11/2021
09/11/2021	02	Hoje	N - NORTE	106,25	09/11/2021
09/11/2021	02	Hoje	NE - NORDESTE	106,25	09/11/2021
09/11/2021	02	Hoje	S - SUL	106,25	09/11/2021
09/11/2021	02	Hoje	SE/CO - SUDESTE	106,25	09/11/2021
09/11/2021	03	Hoje	N - NORTE	105,09	09/11/2021
09/11/2021	03	Hoje	NE - NORDESTE	105,09	09/11/2021
09/11/2021	03	Hoje	S - SUL	105,09	09/11/2021
09/11/2021	03	Hoje	SE/CO - SUDESTE	105,09	09/11/2021
09/11/2021	04	Hoje	N - NORTE	104,95	09/11/2021
09/11/2021	04	Hoje	NE - NORDESTE	104,95	09/11/2021
09/11/2021	04	Hoje	S - SUL	104,95	09/11/2021
09/11/2021	04	Hoje	SE/CO - SUDESTE	104,95	09/11/2021
09/11/2021	05	Hoje	N - NORTE	104,51	09/11/2021
09/11/2021	05	Hoje	NE - NORDESTE	104,51	09/11/2021
09/11/2021	05	Hoje	S - SUL	104,51	09/11/2021
09/11/2021	05	Hoje	SE/CO - SUDESTE	104,51	09/11/2021

Ao selecionar dados, uma nova janela apresentará os dados em resumo. Você deve selecionar a opção **Baixar todas as linhas em arquivo de texto (A)**

	A	B	C	D	E	F
1	Data	Hora	Período	Submercado	Preço (R\$/MWh)	Máx. Data
2	09/11/2021	0	Hoje	N - NORTE	107,78	09/11/2021
3	09/11/2021	0	Hoje	NE - NORDESTE	107,78	09/11/2021
4	09/11/2021	0	Hoje	S - SUL	107,78	09/11/2021
5	09/11/2021	0	Hoje	SE/CO - SUDESTE	107,78	09/11/2021
6	09/11/2021	1	Hoje	N - NORTE	106,51	09/11/2021
7	09/11/2021	1	Hoje	NE - NORDESTE	106,51	09/11/2021
8	09/11/2021	1	Hoje	S - SUL	106,51	09/11/2021
9	09/11/2021	1	Hoje	SE/CO - SUDESTE	106,51	09/11/2021
10	09/11/2021	2	Hoje	N - NORTE	106,25	09/11/2021
11	09/11/2021	2	Hoje	NE - NORDESTE	106,25	09/11/2021
12	09/11/2021	2	Hoje	S - SUL	106,25	09/11/2021
13	09/11/2021	2	Hoje	SE/CO - SUDESTE	106,25	09/11/2021
14	09/11/2021	3	Hoje	N - NORTE	105,09	09/11/2021
15	09/11/2021	3	Hoje	NE - NORDESTE	105,09	09/11/2021
16	09/11/2021	3	Hoje	S - SUL	105,09	09/11/2021
17	09/11/2021	3	Hoje	SE/CO - SUDESTE	105,09	09/11/2021
18	09/11/2021	4	Hoje	N - NORTE	104,95	09/11/2021
19	09/11/2021	4	Hoje	NE - NORDESTE	104,95	09/11/2021
20	09/11/2021	4	Hoje	S - SUL	104,95	09/11/2021
21	09/11/2021	4	Hoje	SE/CO - SUDESTE	104,95	09/11/2021
22	09/11/2021	5	Hoje	N - NORTE	104,51	09/11/2021
23	09/11/2021	5	Hoje	NE - NORDESTE	104,51	09/11/2021
24	09/11/2021	5	Hoje	S - SUL	104,51	09/11/2021
25	09/11/2021	5	Hoje	SE/CO - SUDESTE	104,51	09/11/2021
26	09/11/2021	6	Hoje	N - NORTE	104,52	09/11/2021
27	09/11/2021	6	Hoje	NE - NORDESTE	104,52	09/11/2021
28	09/11/2021	6	Hoje	S - SUL	104,52	09/11/2021
29	09/11/2021	6	Hoje	SE/CO - SUDESTE	104,52	09/11/2021
30	09/11/2021	7	Hoje	N - NORTE	105,94	09/11/2021
31	09/11/2021	7	Hoje	NE - NORDESTE	105,94	09/11/2021

O arquivo será baixado em seu computador no formato CSV

Tabela de referência cruzada

H6					
	A	B	C	D	E
1	Hora	Submercado	Período	08/11/2021	09/11/2021
2	0	SE/CO - SUDESTE	Hoje		107,78
3	0	SE/CO - SUDESTE	Ontem	106,99	
4	0	S - SUL	Hoje		107,78
5	0	S - SUL	Ontem	106,99	
6	0	NE - NORDESTE	Hoje		107,78
7	0	NE - NORDESTE	Ontem	106,99	
8	0	N - NORTE	Hoje		107,78
9	0	N - NORTE	Ontem	106,99	
10	1	SE/CO - SUDESTE	Hoje		106,51
11	1	SE/CO - SUDESTE	Ontem	105,85	
12	1	S - SUL	Hoje		106,51
13	1	S - SUL	Ontem	105,85	
14	1	NE - NORDESTE	Hoje		106,51
15	1	NE - NORDESTE	Ontem	105,85	
16	1	N - NORTE	Hoje		106,51
17	1	N - NORTE	Ontem	105,85	
18	2	SE/CO - SUDESTE	Hoje		106,25
19	2	SE/CO - SUDESTE	Ontem	105,29	
20	2	S - SUL	Hoje		106,25
21	2	S - SUL	Ontem	105,29	
22	2	NE - NORDESTE	Hoje		106,25
23	2	NE - NORDESTE	Ontem	105,29	
24	2	N - NORTE	Hoje		106,25
25	2	N - NORTE	Ontem	105,29	
26	3	SE/CO - SUDESTE	Hoje		105,09
27	3	SE/CO - SUDESTE	Ontem	104,43	

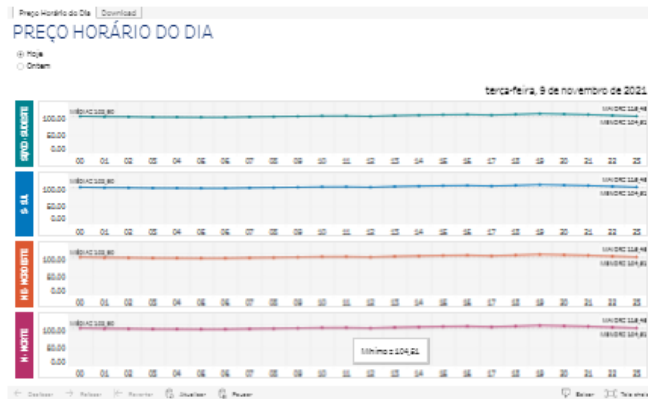
Tabela_crosstab

Dados

H4						
	A	B	C	D	E	F
1	Data	Hora	Período	Submercado	Preço (R\$/MWh)	Máx. Data
2	08/11/2021	0	Ontem	N - NORTE	106,99	08/11/2021
3	08/11/2021	0	Ontem	NE - NORDESTE	106,99	08/11/2021
4	08/11/2021	0	Ontem	S - SUL	106,99	08/11/2021
5	08/11/2021	0	Ontem	SE/CO - SUDESTE	106,99	08/11/2021
6	09/11/2021	0	Hoje	N - NORTE	107,78	09/11/2021
7	09/11/2021	0	Hoje	NE - NORDESTE	107,78	09/11/2021
8	09/11/2021	0	Hoje	S - SUL	107,78	09/11/2021
9	09/11/2021	0	Hoje	SE/CO - SUDESTE	107,78	09/11/2021
10	08/11/2021	1	Ontem	N - NORTE	105,85	08/11/2021
11	08/11/2021	1	Ontem	NE - NORDESTE	105,85	08/11/2021
12	08/11/2021	1	Ontem	S - SUL	105,85	08/11/2021
13	08/11/2021	1	Ontem	SE/CO - SUDESTE	105,85	08/11/2021
14	09/11/2021	1	Hoje	N - NORTE	106,51	09/11/2021
15	09/11/2021	1	Hoje	NE - NORDESTE	106,51	09/11/2021
16	09/11/2021	1	Hoje	S - SUL	106,51	09/11/2021
17	09/11/2021	1	Hoje	SE/CO - SUDESTE	106,51	09/11/2021
18	08/11/2021	2	Ontem	N - NORTE	105,29	08/11/2021
19	08/11/2021	2	Ontem	NE - NORDESTE	105,29	08/11/2021
20	08/11/2021	2	Ontem	S - SUL	105,29	08/11/2021
21	08/11/2021	2	Ontem	SE/CO - SUDESTE	105,29	08/11/2021

Tabela_data (1)

PAINEL DE PREÇOS



MATERIAIS DE APOIO

Comitê PMO PLD	Deck de preços	SMAP	Projeção do PLD	Hydroedit	Vazedit

Ao fazer a busca, você pode escolher o período de dias que deseja exibir para a quantidade de resultados. Se preferir um período específico, selecione a opção "Data de publicação" e escolha na busca avançada.

BUSCAR 1 ano

47 Documentos listados Resultados por página 10

Busca Avançada

Para refinar sua busca, escolha uma ou mais opções abaixo para filtrar o resultado encontrado.

Data de Publicação

09/11/2020

09/11/2021

Espécie

Deck *

Assunto

Escolher assunto...

Filtrar Limpar

DOCUMENTOS Referência: 11/2021

Deck de Preços - Dessem
Dessem - 11/2021

Publicado em: 06/11/2021

Hash: 5239116DE92ED7D14BC96F69E1CD103B [ZIP] Tamanho 5371kb

DOCUMENTOS Referência: 11/2021

Deck de Preços - Decom
Decomp - _30.1 - 11/2021

Publicado em: 31/10/2021

Hash: 4ad85724d3f754a8755ae57deca6e3f [ZIP] Tamanho 8377kb

DOCUMENTOS Referência: 11/2021

Deck de Preços - Newave
Newave - 27001_L - 11/2021

Publicado em: 31/10/2021

Hash: 10f5dcaa03f2ee4981e37614aa10c58a [ZIP] Tamanho 2263kb

DOCUMENTOS Referência: 10/2021

Deck de Preços - Newave
Newave - 27.0.1_L - 11/2021 - PRELIMINAR

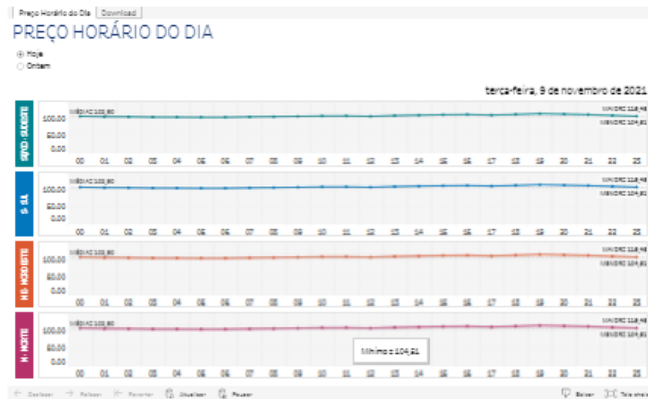
Publicado em: 25/10/2021

Hash: 1155d9573949cc6da9d272d8aabf31a9 [ZIP] Tamanho 1264kb

Na parte inferior da página, há uma série de cards com links para acesso aos arquivos operacionais de preço

Ao clicar no link do card, você será redirecionado para o Acervo CCEE com a lista dos decks dos últimos 365 dias. É só fazer o download do arquivo

Para consultar arquivos mais antigos, você pode utilizar a busca avançada do acervo para selecionar o período alterando a data de publicação



MATERIAIS DE APOIO					
Comitê PMO PLD	Deck de preços	SMAP	Projeção do PLD	Hydroedit	Vazedit
📄	📄	📄	📄	📄	📄



Buscar 30 dias

Busca Avançada

Para refinar sua busca, escolha uma ou mais opções abaixo para filtrar o resultado encontrado.

Data de Publicação

Espécie

Assunto

1 Documentos listados Resultados por página 10

DOCUMENTOS Referência: 09/2020

[Deck de Preços - Previsão de Vazões](#)
Modelo SMAP/ONS - Previsão de Vazões

Publicado em: 02/09/2020

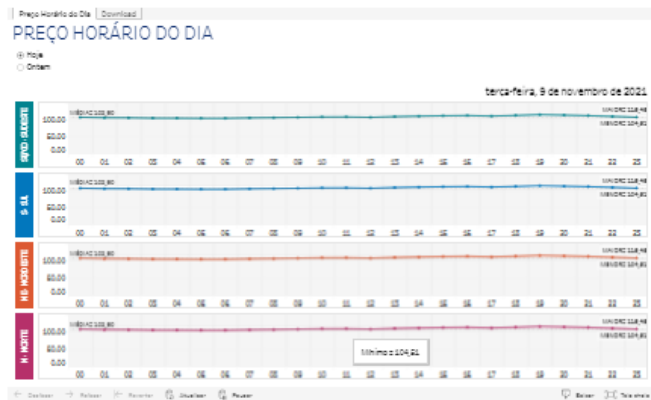
Hash: 079bfe0808e80fdd5e32eac09b80db92 [ZIP] Tamanho 9582kb

1 de 1

Na parte inferior da página, há uma série de cards com links para acesso aos arquivos operacionais de preço

Ao clicar no link do card, você será redirecionado para o Acervo CCEE com a lista. É só fazer o download do arquivo

PAINEL DE PREÇOS



MATERIAIS DE APOIO

Comitê PMO PLD	Deck de preços	SMAP	Projeção do PLD	Hydroedit	Vazedit

Alisar e buscar, você pode escolher o período de data que deseja emitir para a quantidade de resultados, se preferir um período específico, selecione a opção "Data de publicação" e escolha na busca avançada.

BUSCAR 1 ano

199 Documentos listados Resultados por página 10

DOCUMENTOS Referência: 11/2021

[Processo de Dados de Entrada da Projeção do PLD](#)
Dados de Entrada - Projeção do PLD - Revisão 00 de Nov2021

Publicado em: 03/11/2021

Hash: bad2ec0eaff710aabc7099333d0654f6 [ZIP] Tamanho 30628kb

DOCUMENTOS Referência: 11/2021

[Processo de Dados do Resultado do Newave](#)
Resultado do Newave - 11/2021

Publicado em: 31/10/2021

Hash: c7b00215d0c4f308b0667b24a55cf4f3 [ZIP] Tamanho 687133kb

DOCUMENTOS Referência: 11/2021

[Processo de Resultado da Projeção do PLD](#)
Resultado da Projeção de PLD - Revisão 00 de Novembro de 202...iro de 2022

Publicado em: 29/10/2021

Hash: 8b8cf35b7d844379038b3b695976d1b9 [ZIP] Tamanho 547699kb

DOCUMENTOS Referência: 11/2021

[Processo de Resultado da Projeção do PLD](#)
Resultado da Projeção de PLD - Revisão 00 de Novembro de 202...bro de 2022

Publicado em: 29/10/2021

Hash: fe342ed17498bbb9aeea079a66d30556 [ZIP] Tamanho 577226kb

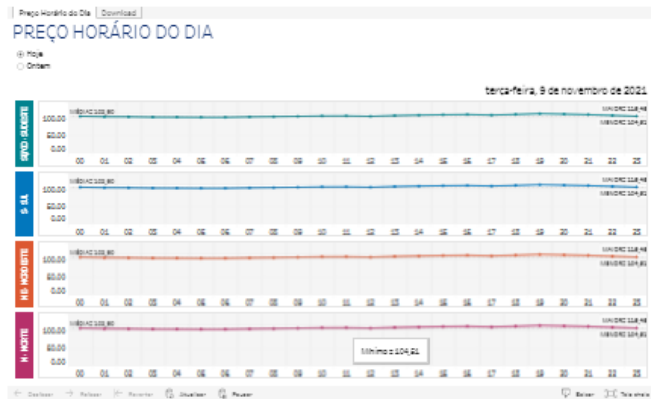
DOCUMENTOS Referência: 11/2021

[Processo de Resultado da Projeção do PLD](#)
Resultado da Projeção de PLD - Revisão 00 de Novembro de 202...lho de 2022

Na parte inferior da página, há uma série de cards com links para acesso aos arquivos operacionais de preço

Ao clicar no link do card, você será redirecionado para o Acervo CCEE com a lista dos decks dos últimos 365 dias. É só fazer o download do arquivo

Para consultar arquivos mais antigos, você pode utilizar a busca avançada do acervo para selecionar o período alterando a data de publicação



MATERIAIS DE APOIO

Comitê PMO PLD	Deck de preços	SMAP	Projeção do PLD	Hydroedit	Vazedit



SEARCH: Procurar... 30 dias

1 Documentos listados

DOCUMENTOS Referência: 05/2012

Deck de Preços - Hydroedit Hydroedit

Publicado em: 15/05/2012

Hash: 7dd2109f713fc7387fead0b4fa070c8 [EXE] Tamanho 683kb

1 de 1

Busca Avançada

Data de Publicação: De, Até

Espécie: Escolher espécie...

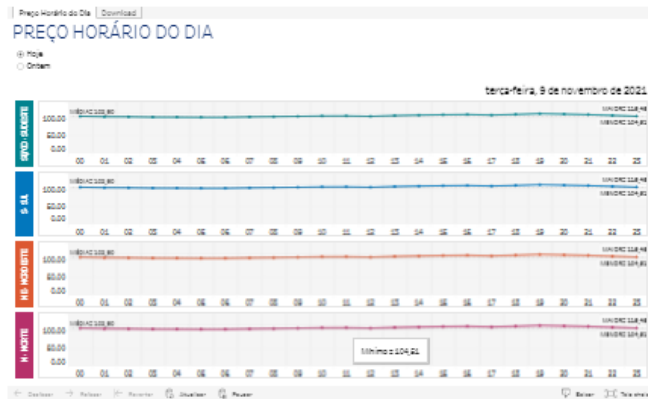
Assunto: Escolher assunto...

Filtrar Limpar

Na parte inferior da página, há uma série de cards com links para acesso aos arquivos operacionais de preço

Ao clicar no link do card, você será redirecionado para o Acervo CCEE com a lista. É só fazer o download do arquivo

PAINEL DE PREÇOS



MATERIAIS DE APOIO

Comitê PMO PLD	Deck de preços	SMAP	Projeção do PLD	Hydroedit	Vazedit

ACERVO CCEE

Ao fazer a busca, você pode escolher o período de dias que deseja exibir para a quantidade de resultados. Se preferir um período específico, selecione a opção "Data de publicação" e escolha na busca avançada.

BUSCAR 30 dias

Busca Avançada

Para refinar sua busca, escolha uma ou mais opções abaixo para filtrar o resultado encontrado.

Data de Publicação:

Espécie:

Assunto:

1 Documentos listados Resultados por página: 10

DOCUMENTOS Referência: 05/2012

Deck de Preços - Vazedit

Publicado em: 15/05/2012

Hash: b05959c6900f62a30f89907f1ed8ef14 [EXE] Tamanho 469kb

1 de 1 « 1 »

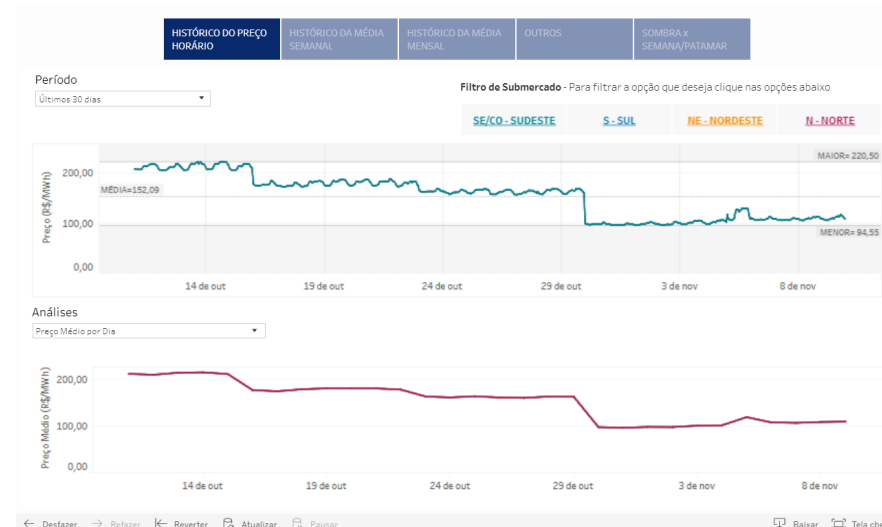
Na parte inferior da página, há uma série de cards com links para acesso aos arquivos operacionais de preço

Ao clicar no link do card, você será redirecionado para o Acervo CCEE com a lista. É só fazer o download do arquivo

As funcionalidades para utilização do histórico são as mesmas para as opções abaixo:



Os dados históricos são atualizados diariamente durante a madrugada, sendo exibidos de junho de 2001 até d-1.



(A)

HISTÓRICO DO PREÇO
HORÁRIO

HISTÓRICO DA MÉDIA
SEMANAL

HISTÓRICO DA MÉDIA
MENSAL

OUTROS

SOMBRA x
SEMANA/PATAMAR

(B)

Período

Últimos 30 dias



Filtro de Submercado - Para filtrar a opção que deseja clique nas opções abaixo

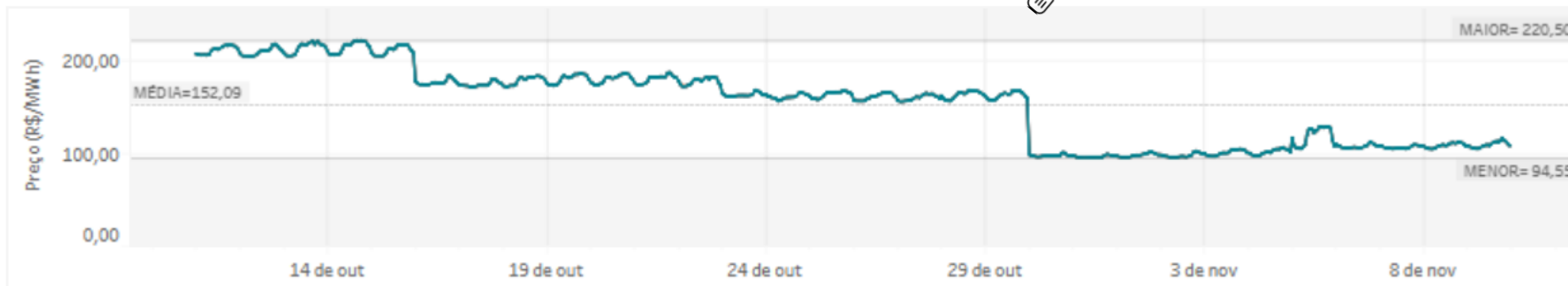
(C)

SE/CO-SUDESTE

S-SUL

NE-NORDESTE

N-NORTE



Análises

Preço Médio por Dia



← Desfazer → Refazer ↶ Reverter 🔄 Atualizar ⏸ Pausar

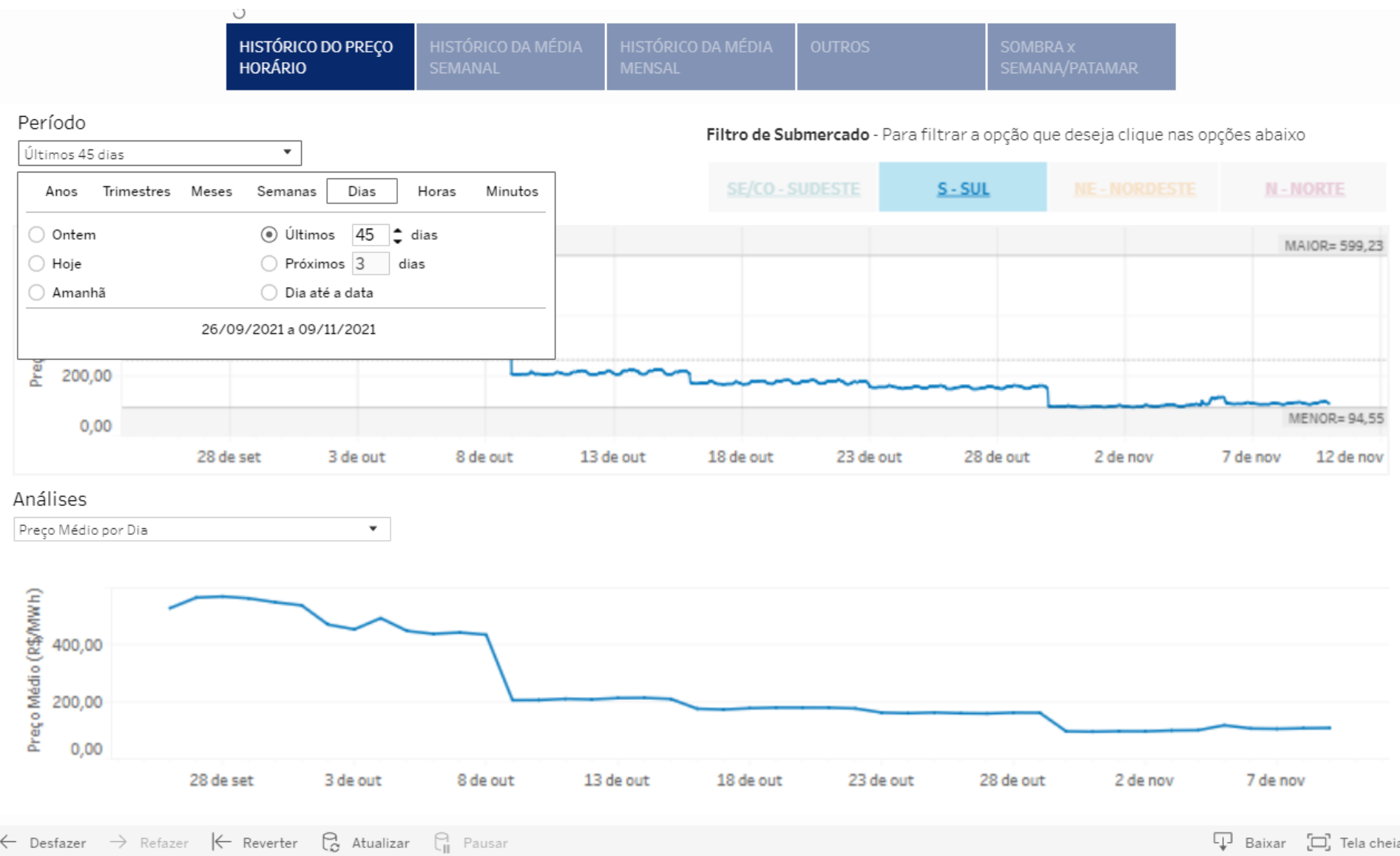
📄 Baixar 🖨 Tela cheia

Na parte superior há cinco abas, que permitem escolher qual o critério de histórico você deseja visualizar (A)

No filtro Período (B), você pode selecionar o dado de qual período deseja ver. PS: a opção projeção está desativada

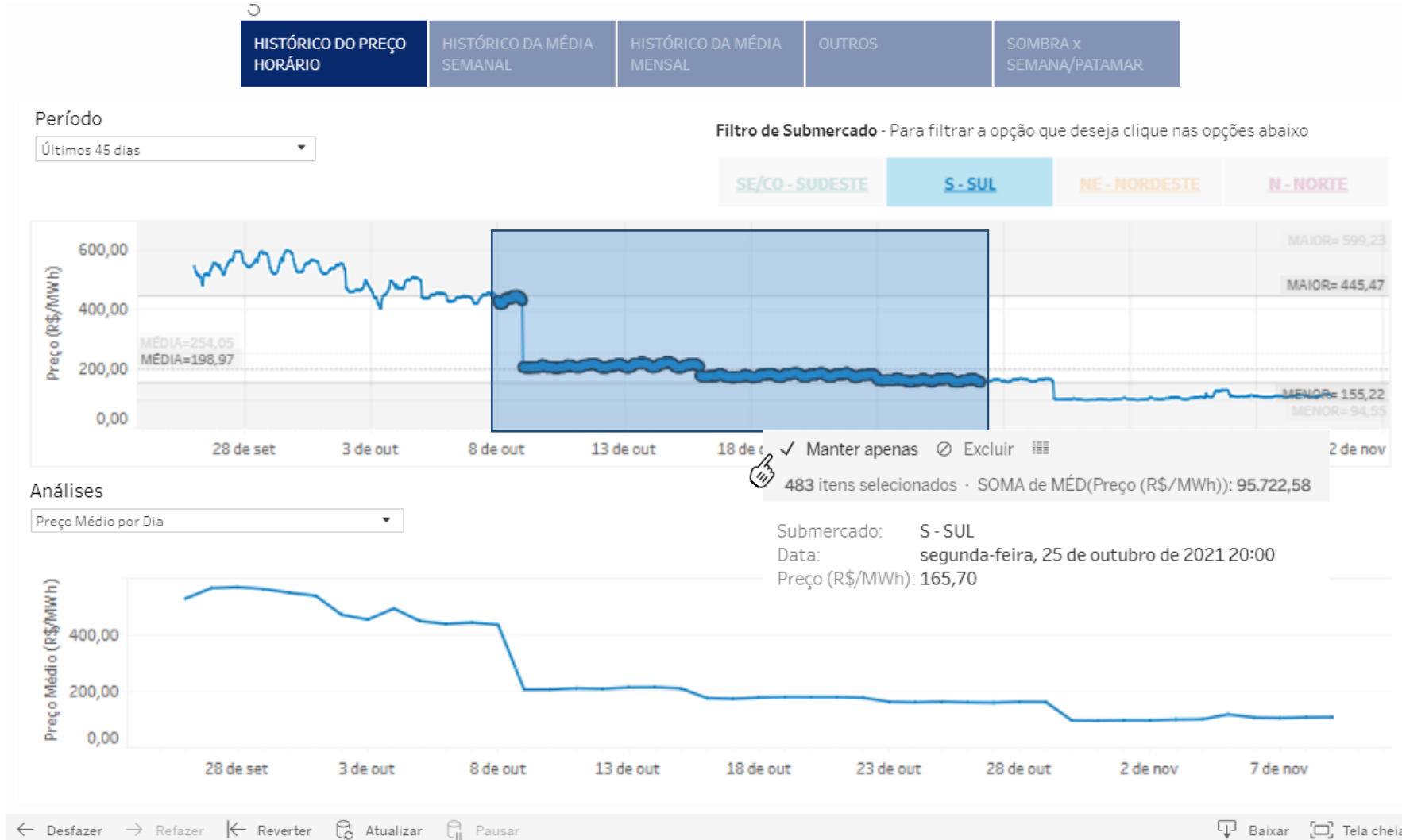
Na legenda (C), você pode selecionar o filtro por submercado

Importante: os filtros são aplicados para os dois gráficos, o Período e Análises



No exemplo, foi selecionado o **Histórico de Preço Horário** do submercado **Sul** para o período de **45 dias**

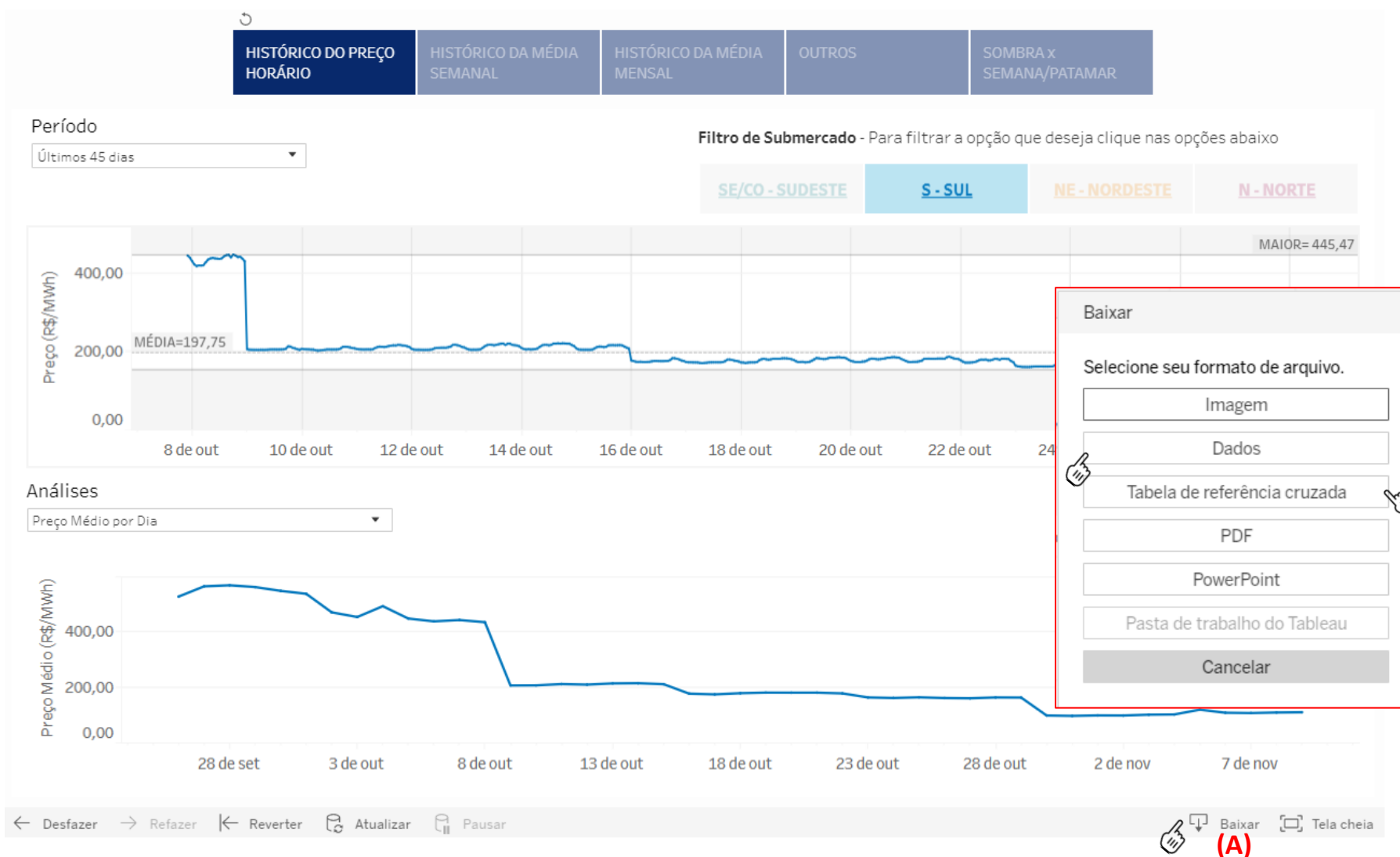
Na tela já será possível ver o preço médio do período, o maior e o menor. Além de exibir a informação específica quando coloca o cursor num ponto específico do gráfico



Para selecionar um período entre datas, é preciso selecionar com o mouse o espaço desejado

Após selecionar o espaço, clicar com o botão direito do mouse e selecionar a opção Manter Apenas

Esta seleção valerá especificamente para o gráfico aplicado



Com os filtros selecionado, clique no botão baixar (A) abaixo do segundo gráfico

Escolha a opção Dados ou Tabela de referência cruzada

Vamos considerar o download da tabela com a seleção de 8/10 a 28/10 para o submercado Sul.

Ao selecionar dados, uma nova janela apresentará os dados em resumo. Você deve selecionar a opção **Baixar todas as linhas em arquivo de texto (A)**

(A)

Visualizar dados - Google Chrome

tableaupub.ccee.org.br/vizql/t/CCEE/w/PreoHis

Resumo

Mostrando as primeiras 200 linhas.
[Baixar todas as linhas como um arquivo de texto](#)

HORA(Hora)	Submercado	ATRIB(Data)	MÉD(Preço (R\$/MWh))
7 de outubro de 2021 22	S - SUL	07/10/2021	442,98
7 de outubro de 2021 23	S - SUL	07/10/2021	437,92
8 de outubro de 2021 00	S - SUL	08/10/2021	428,65
8 de outubro de 2021 01	S - SUL	08/10/2021	420,05
8 de outubro de 2021 02	S - SUL	08/10/2021	416,22
8 de outubro de 2021 03	S - SUL	08/10/2021	417,65
8 de outubro de 2021 04	S - SUL	08/10/2021	417,25
8 de outubro de 2021 05	S - SUL	08/10/2021	418,73
8 de outubro de 2021 06	S - SUL	08/10/2021	425,97
8 de outubro de 2021 07	S - SUL	08/10/2021	432,88
8 de outubro de 2021 08	S - SUL	08/10/2021	435,56
8 de outubro de 2021 09	S - SUL	08/10/2021	436,66
8 de outubro de 2021 10	S - SUL	08/10/2021	435,65
8 de outubro de 2021 11	S - SUL	08/10/2021	435,11
8 de outubro de 2021 12	S - SUL	08/10/2021	434,36
8 de outubro de 2021 13	S - SUL	08/10/2021	435,79
8 de outubro de 2021 14	S - SUL	08/10/2021	441,09
8 de outubro de 2021 15	S - SUL	08/10/2021	443,93
8 de outubro de 2021 16	S - SUL	08/10/2021	444,72
8 de outubro de 2021 17	S - SUL	08/10/2021	438,13
8 de outubro de 2021 18	S - SUL	08/10/2021	445,47
8 de outubro de 2021 19	S - SUL	08/10/2021	443,01
8 de outubro de 2021 20	S - SUL	08/10/2021	438,84

Dados

	A	B	C	D
1	Hora de Hora	Submerca	Data	Preço (R\$/MWh)
2	7 de outubro de 2021 22	S - SUL	07/10/2021	442,98
3	7 de outubro de 2021 23	S - SUL	07/10/2021	437,92
4	8 de outubro de 2021 00	S - SUL	08/10/2021	428,65
5	8 de outubro de 2021 01	S - SUL	08/10/2021	420,05
6	8 de outubro de 2021 02	S - SUL	08/10/2021	416,22
7	8 de outubro de 2021 03	S - SUL	08/10/2021	417,65
8	8 de outubro de 2021 04	S - SUL	08/10/2021	417,25
9	8 de outubro de 2021 05	S - SUL	08/10/2021	418,73
10	8 de outubro de 2021 06	S - SUL	08/10/2021	425,97
11	8 de outubro de 2021 07	S - SUL	08/10/2021	432,88
12	8 de outubro de 2021 08	S - SUL	08/10/2021	435,56
13	8 de outubro de 2021 09	S - SUL	08/10/2021	436,66
14	8 de outubro de 2021 10	S - SUL	08/10/2021	435,65
15	8 de outubro de 2021 11	S - SUL	08/10/2021	435,11
16	8 de outubro de 2021 12	S - SUL	08/10/2021	434,36
17	8 de outubro de 2021 13	S - SUL	08/10/2021	435,79
18	8 de outubro de 2021 14	S - SUL	08/10/2021	441,09
19	8 de outubro de 2021 15	S - SUL	08/10/2021	443,93
20	8 de outubro de 2021 16	S - SUL	08/10/2021	444,72
21	8 de outubro de 2021 17	S - SUL	08/10/2021	438,13

PLD_Horário_Comercial_por_Subme

O arquivo será baixado em seu computador no formato CSV

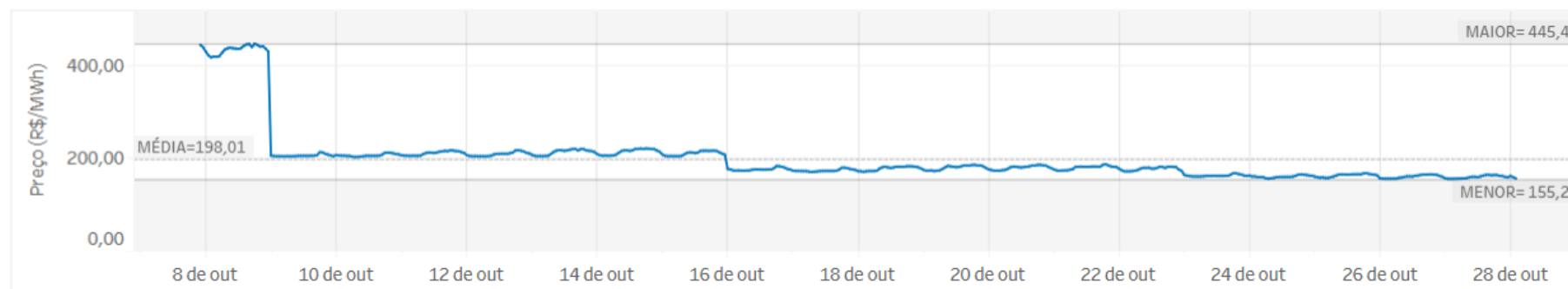
HISTÓRICO DO PREÇO HORÁRIO
HISTÓRICO DA MÉDIA SEMANAL
HISTÓRICO DA MÉDIA MENSAL
OUTROS
SOMBRA x SEMANA/PATAMAR

Período

Últimos 45 dias **(B)**

Filtro de Submercado - Para filtrar a opção que deseja clique nas opções abaixo

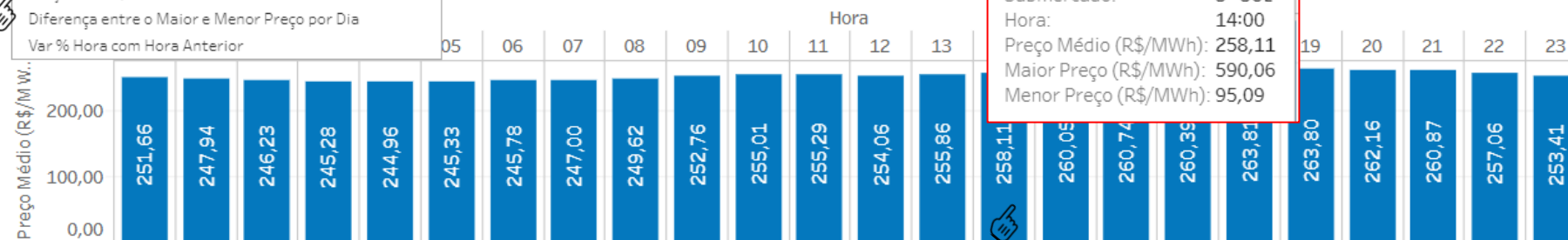
SE/CO - SUDESTE
S - SUL
NE - NORDESTE
N - NORTE



Análises

(A)

- Preço Médio por Hora
- Preço Médio por Dia
- Preço Médio por Hora
- Diferença entre o Maior e Menor Preço por Dia
- Var % Hora com Hora Anterior



(C)

Submercado: S - SUL
 Hora: 14:00
 Preço Médio (R\$/MWh): 258,11
 Maior Preço (R\$/MWh): 590,06
 Menor Preço (R\$/MWh): 95,09

O segundo gráfico apresenta algumas análises formatadas pela CCEE para uso dos agentes. Elas podem ser selecionadas no Filtro “Análises”

Neste caso, foi escolhida a opção preço médio por hora **(A)** pelo período de 45 dias **(B)**

Ao colocar o cursor (mouse) sobre uma das barras **(C)**, uma janela apresenta o detalhamento do dado.
 Ex: Nestes 45 dias, o preço médio na hora 14 foi de R\$ 258,11/MWh, o maior preço foi de R\$ 590,06/MWh e o menor foi de R\$ 95,09.



Para fazer o download dos dados das análises, é preciso clicar num espaço em branco para depois selecionar a opção baixar.

Visualizar dados - Google Chrome

tableaupub.ccee.org.br/vizql/t/CCEE/w/PreoHistorico/v/HistoricodoPreoHorrio/viewData/sessio...

Resumo

Mostrando as primeiras 24 linhas.
[Baixar todas as linhas como um arquivo de texto](#)

HORA(Hora)	Submercado	AGREG(Maior Preço (R\$/MWh))	AGREG(Menor Preço (R\$/MWh))	AGREG(Preço Médio (R\$/MWh))	ATRIB(Submercado)
0	S - SUL	553,01	96,90	251,66	S - SUL
1	S - SUL	549,02	96,03	247,94	S - SUL
2	S - SUL	543,19	95,78	246,23	S - SUL
3	S - SUL	540,64	94,88	245,28	S - SUL
4	S - SUL	538,97	94,85	244,96	S - SUL
5	S - SUL	543,08	94,72	245,33	S - SUL
6	S - SUL	544,17	94,55	245,78	S - SUL
7	S - SUL	550,26	94,58	247,00	S - SUL
8	S - SUL	553,73	94,69	249,62	S - SUL
9	S - SUL	557,55	94,82	252,76	S - SUL
10	S - SUL	566,98	94,95	255,01	S - SUL
11	S - SUL	570,52	95,03	255,29	S - SUL
12	S - SUL	560,59	95,04	254,06	S - SUL
13	S - SUL	582,47	95,06	255,86	S - SUL
14	S - SUL	590,06	95,09	258,11	S - SUL
15	S - SUL	594,84	95,13	260,05	S - SUL
16	S - SUL	599,23	95,38	260,74	S - SUL
17	S - SUL	595,16	96,88	260,39	S - SUL
18	S - SUL	594,47	98,08	263,81	S - SUL
19	S - SUL	593,08	98,42	263,80	S - SUL
20	S - SUL	592,33	97,80	262,16	S - SUL
21	S - SUL	586,61	97,59	260,87	S - SUL
22	S - SUL	573,83	96,69	257,06	S - SUL



Dúvidas

(atendimento@ccee.org.br)



ccee

Câmara de Comercialização
de Energia Elétrica