EDITAL DOS LEILÕES nº 03, 04 e 05/2024 - ANEEL

Manual de usuário do sistema do:

32º Leilão de Energia Existente A-1 (2024),

33º Leilão de Energia Existente A-2 (2024)
e
34º Leilão de Energia Existente A-3 (2024)

PROPONENTE VENDEDOR

Sumário

Capítulo 1. Introdução 3
Capítulo 2. Acesso ao Sistema 4
2.1 Configuração mínima 4
2.2 Identificação do usuário 5
2.3 Usuário conectado 8
2.3.1 Página Inicial 8
2.3.2 Alteração de senha pelo próprio usuário 9
2.3.3 Retornar à Página Inicial 10
2.3.4 Desconectar-se do Sistema 10
Capítulo 3. Acesso ao leilão 11
3.1 Situação do Leilão 11
3.2 Acesso ao leilão na situação "Pré-Agendado" 12
3.2.1 Modo Negociação 13
3.2.2 Modo Acompanhante 14
3.3 Acesso ao leilão na situação "Agendado" 15
3.3.1 Tela de Detalhes do Leilão (Modo Negociação) 17
3.4 Acesso ao leilão na situação "Em andamento" 18
Capítulo 4. Andamento do Leilão 19
4.1 Etapa Inicial 19
4.1.1 Visão Negociador 19
4.1.1.1 Inserção de lances 19
4.1.1.2 Cancelamento de lances 22
4.2 Etapa Contínua 23
4.2.1 Cancelamento de Lances 27
4.3.1 Encerramento da Etapa Contínua 28
Capítulo 5. Resultados 29

Capítulo 1. Introdução

Este manual foi preparado com o objetivo de orientar os usuários com perfil **"proponente vendedor"** na utilização do sistema durante o **32º Leilão de Energia Existente (A-1), 33º Leilão de Energia Existente (A-2) e 34º Leilão de Energia Existente (A-3) de 2024**.

IMPORTANTE:

As funcionalidades do sistema apresentadas nesse manual são válidas exclusivamente para o **32º Leilão de Energia Existente (A-1), 33º Leilão de Energia Existente (A-2) e 34º Leilão de Energia Existente (A-3)** ***(Edital dos Leilões nº 03, 04 e 05/2024)***.

Este manual é complemento do Edital e do Detalhamento da Sistemática, que se encontram disponíveis no site www.ccee.org.br, na seção: mercados » leilões

Recomenda-se a completa leitura deste manual antes dos leilões, assim como a sua consulta durante o mecanismo.

As definições estabelecidas no Edital e no Detalhamento da Sistemática prevalecem sobre qualquer interpretação distinta que este manual possa apresentar em relação aos referidos documentos.

Capítulo 2. Acesso ao Sistema

O acesso ao sistema poderá ser realizado através do navegador (*BROWSER*) no endereço de internet informado pela Entidade Organizadora (CCEE).

2.1 Configuração mínima

É recomendável que os usuários adotem a configuração mínima dos equipamentos e da infraestrutura definida nos **Editais dos Leilões nº 03, 04 e 05/2024**.

Software

- Sistemas Operacionais: Windows 10 ou Windows 11, nas versões 32 ou 64 bits, com as atualizações mais recentes instaladas;

- Navegadores: Google Chrome, Mozilla Firefox e Microsoft Edge nas versões 32/64 bits, observando:

- Google Chrome, versão mínima: 95.0.4638.54;
- Mozilla Firefox, versão mínima: 94.0.2;
- Microsoft Edge, versão mínima: 95.0.1020.53.

Configurações para todos os navegadores

- Desabilitar qualquer tipo de bloqueador de Pop-up e barra de ferramentas do Yahoo, Google e mecanismos similares;
- Deixar a opção de atualização automática habilitada no navegador para manter sempre na versão mais recente.

Configurações de impressão:

- Papel A4 configurado.
- Desabilitar "Header e Footer" (cabeçalho e rodapé).
- Habilitar “print color images and background” (imprimir cores e imagens do plano de fundo).
- Tipo de impressão: paisagem.

Conexão

- Infraestrutura de comunicação com a Internet com acesso dedicado e permanente de alta velocidade. Cada usuário deve verificar com o seu provedor de acesso a necessidade de Hardware e Software complementares.

- Disponibilidade de estações alternativas com acesso à Internet para condições de operação em modo de contingência.

- Não é recomendado a utilização de balanceamento de IP para conexão na PLATAFORMA DE NEGOCIAÇÃO

IMPORTANTE:

Antes de acessar o sistema, o usuário deverá desabilitar o bloqueador de *pop-up* do seu browser. Ao aparecer a mensagem de Pop-Up Bloqueado, clique em (a) **"Sempre permitir pop-ups e redirecionamentos de",** conforme demonstrado na ***Figura 1.***

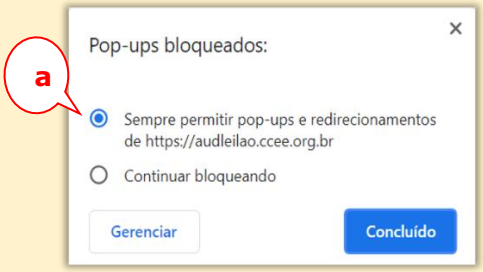

Figura 1 – Desbloquear Pop-ups

2.2 Identificação do usuário

Acesse o endereço de internet do Sistema do Leilão e conecte-se ao sistema por meio do nome de usuário *(login)*, senha do usuário e chave de acesso constantes no termo de senhas, disponibilizado para download através do Sistema de Gerenciamento de Leilões (SGL).

Para conectar-se ao sistema, siga as instruções apresentadas na tela inicial, conforme ***Figura 2***

(b) Insira o login;
(c) Insira a senha do usuário;
(d) Informe os dados relacionados à posição indicada pela Chave de Acesso;
(e) Insira os caracteres apresentados na imagem;

Caso a imagem **(f)** seja ilegível, clique no botão ***"gerar outra imagem"*** **(g)** para criar novos caracteres;

(h) Clique no botão ***"acessar"***.

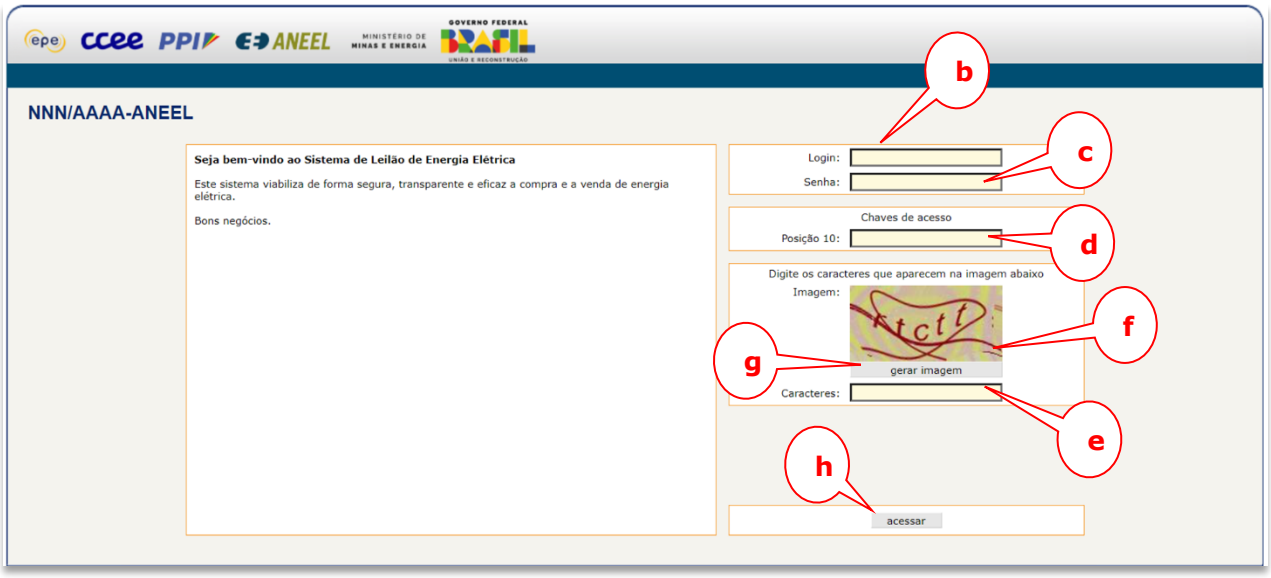

Figura 2 – Identificação do usuário

O acesso ao sistema só ocorrerá após a validação das informações inseridas, a fim de assegurar a identidade e autenticidade do usuário e permitir a entrada no ambiente privado.

IMPORTANTE:

Caso o usuário permaneça mais de **2 (dois) minutos** na página de identificação do usuário, o sistema não aceitará mais os caracteres exibidos na imagem **(f)**, e no momento da tentativa de acesso o usuário receberá a seguinte mensagem de erro indicado pela ***Figura 3***.

Figura 3 – Tempo para login expirado

Para efetuar o login, será necessária a geração de uma nova imagem, o que é feito por meio do botão ***"gerar outra imagem"*** (item **(g)** da ***Figura 2***).

Caso um usuário tente se conectar em duas máquinas com o mesmo *login,* o sistema permitirá seu acesso no segundo equipamento, porém **desconectará**, automaticamente, o usuário na primeira máquina.

No primeiro acesso, o usuário deverá alterar a senha previamente cadastrada por uma senha de sua preferência, bem como informar um telefone de fácil contato no momento do leilão, para que o Suporte do Leilão possa lhe manter informado a respeito de situações relevantes, conforme demonstrado na ***Figura 4***.

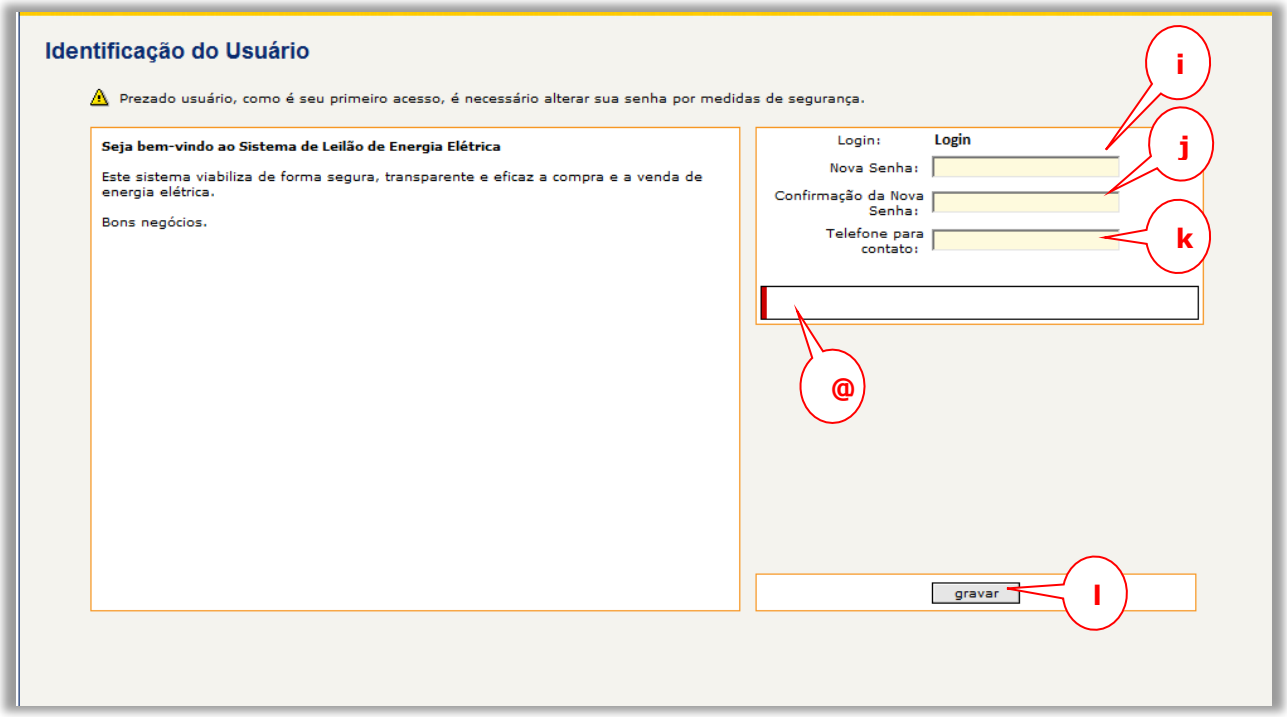

Figura 4 – Primeiro acesso

(i) Insira nova senha, diferente da atual, com no mínimo ***oito*** caracteres alfanuméricos, letras maiúsculas, minúsculas e caracteres especiais;
(j) Digite novamente a ***nova senha*** para validação;
(k) Informe um telefone de fácil contato ***no momento do Leilão***;
(l) Clique em ***"gravar"***.

A barra de status **(@)** muda de cor de acordo com as seguintes situações:

Vazio – aguardando digitação

Vermelho – senha sem combinação de tipos de caracteres

Amarelo – senha com combinação de dois tipos de caracteres

Verde – senha com todos os tipos de caracteres (numérico, alfanumérico e especial)

IMPORTANTE:

- Por questões de segurança, caso o usuário ***erre a senha*** por ***3* (Três)** vezes consecutivas, o sistema ***bloqueará o acesso*** deste usuário. Para solicitar o desbloqueio, o usuário deverá entrar em contato com o ***Suporte ao Leilão***.

Utilização e Responsabilidades:

- A senha de acesso ao sistema é pessoal e intransferível. Não deve ser compartilhada ou divulgada a terceiros. A perda da senha ou a quebra de sigilo deverão ser comunicadas imediatamente ao Suporte ao Leilão.
- A senha escolhida não deve ser de fácil descoberta por terceiros, como por exemplo, datas de nascimento, números de telefone ou documentos, sequências de números ou letras.
- O uso da senha de acesso é de responsabilidade exclusiva do usuário, não cabendo à CCEE responsabilidade por eventuais danos decorrentes de uso indevido da senha, ainda que por terceiros.

2.3 Usuário conectado

2.3.1 Página Inicial

Após a identificação, o usuário acessará a página inicial do sistema, onde estão disponíveis as informações apresentadas na ***Figura 5***:

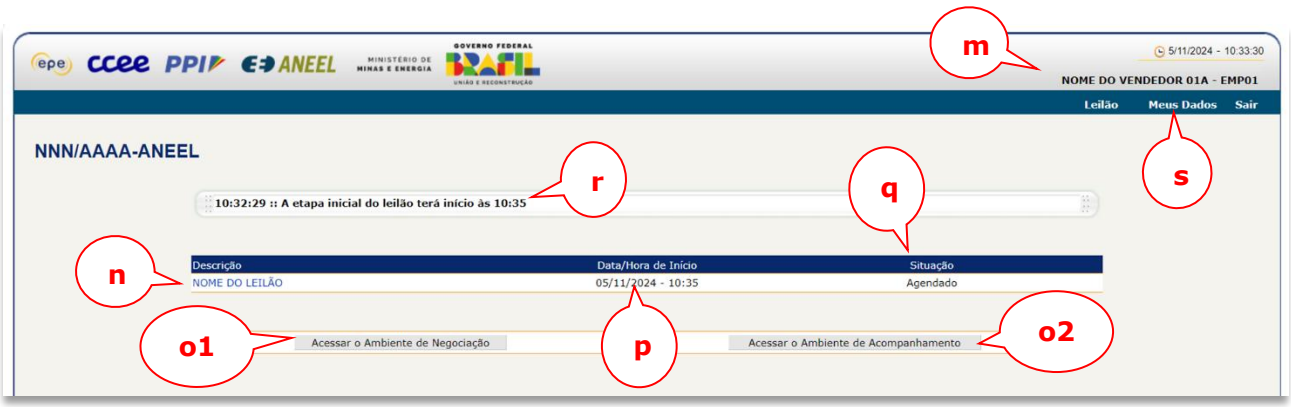

Figura 5 – Página Inicial (Leilões)

(m) Usuário: identidade do usuário;
(n) Descrição: nome do leilão (*link para acessar a página principal do leilão*);
(o1) Botão "Acessar Ambiente de Negociação": acessa a página principal do leilão (*disponível nas situações "Agendado" e "Em Andamento"*);
(o2) Botão "Acessar Ambiente de Acompanhamento": acessa a página principal do leilão no modo de acompanhamento (disponível nas situações "Agendado" e "Em Andamento");
(p) Data/hora de Início: apresenta o horário marcado para o início do leilão;
(q) Situação: apresenta a situação atual do leilão (mais detalhes em item 3.1 – Situação do Leilão);
(r) Mensagem do Coordenador: apresenta as mensagens enviadas pelo coordenador do leilão.

2.3.2 Alteração de senha pelo próprio usuário

A funcionalidade ***"Meus Dados"***, indicada por **(s)** na ***Figura 5***, possibilita ao usuário visualizar seus dados cadastrais e alterar sua senha de acesso.

Ao selecionar essa função, o sistema apresentará uma mensagem de alerta, de acordo com a ***Figura 6***.

Clique em ***"confirmar"*** **(t)**, para ter acesso aos seus dados cadastrais, conforme ***Figura 6***.

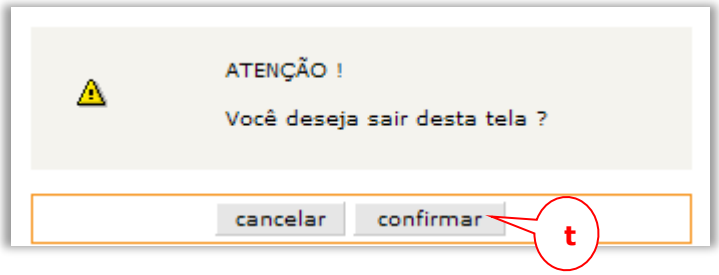

Figura 6 – Mudança de seção

Portanto, para alterar a senha de acesso, siga as etapas destacadas na ***Figura 7***:

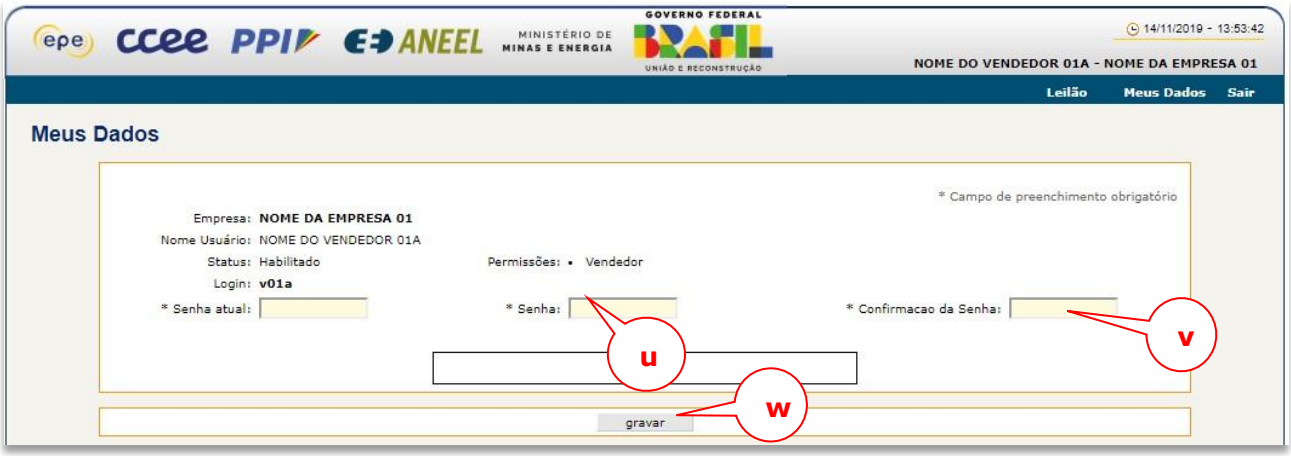

Figura 7 – Meus Dados

(u) Insira a nova senha, diferente da atual, com no mínimo ***oito*** caracteres alfanuméricos, letras maiúsculas, minúsculas e caracteres especiais;
(v) Repita a nova senha;
(w) Selecione ***"gravar"***.

2.3.3 Retornar à Página Inicial

Para retornar à Página Inicial, clique no link "**Leilão**" **(x)** do Menu Principal ***(Figura 8)***.

Figura 8 – Retorno à página inicial

O sistema exibirá uma mensagem de alerta ***(Figura 9)***. Selecione a opção **"confirmar" (z).**

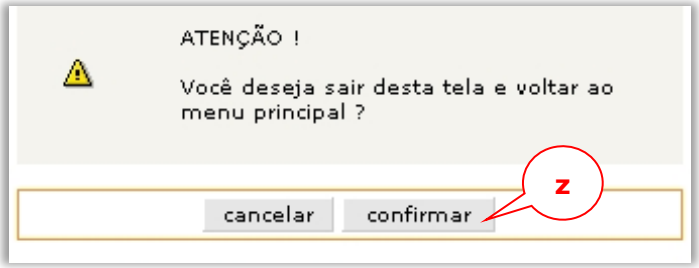

Figura 9 – Mensagem de confirmação – Voltar ao menu principal

2.3.4 Desconectar-se do Sistema

Para desconectar-se do sistema utilize o botão "***Sair***" **(y)**, conforme demonstrado na ***Figura 8***, ou o botão ***"Fechar"*** do Navegador ( ).

Em ambos os casos, o sistema exibirá uma mensagem ***(Figura 10 (A1))*** solicitando a confirmação da operação.

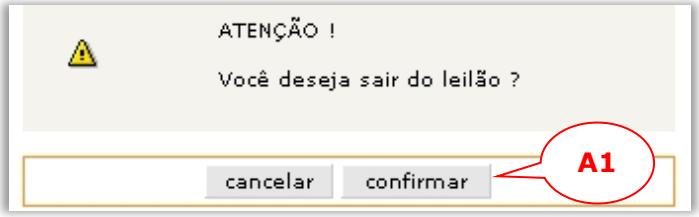

Figura 10 – Mensagem de confirmação – Saída do leilão (Botão Sair)

IMPORTANTE:

Ao confirmar sua saída do leilão, o usuário será ***desconectado***.

Para voltar a ter acesso para consulta ou inserção de lance, é necessário conectar-se novamente.

Capítulo 3. Acesso ao leilão

Para o usuário autenticado acessar o leilão, ele deverá clicar sobre a ***"descrição do leilão"*** **(B1)** ou sobre o botão ***"Acessar o Ambiente de Negociação"*** **(C1)**, ***(Figura 11).***

As informações disponibilizadas ao usuário dependerão da *situação* **(D1)** em que o leilão se encontra, conforme ***Figura 11***.

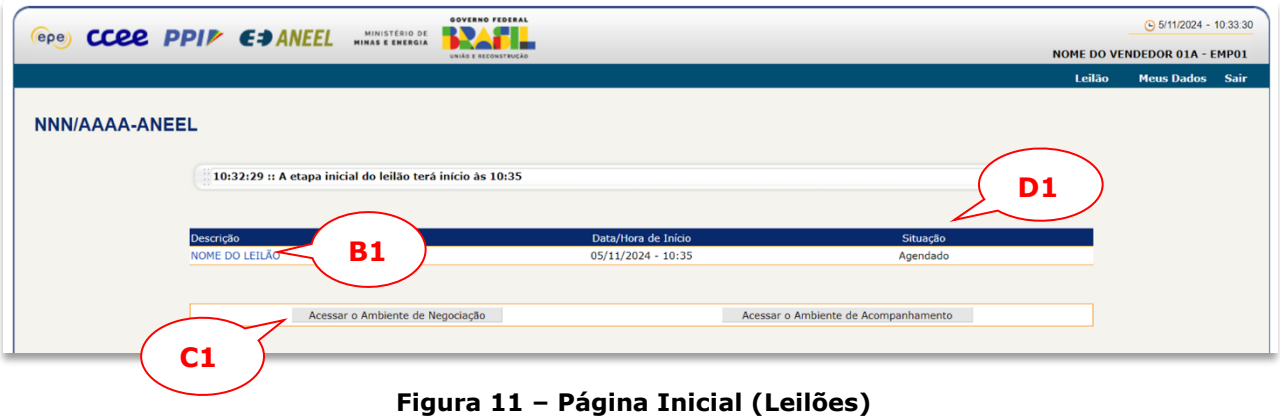

Figura 11 – Página Inicial (Leilões)

3.1 Situação do Leilão

O leilão poderá assumir diversas *situações*, sendo elas:

- ✓ ***Pré-agendado:*** os usuários com perfil "Proponente Vendedor" poderão acessar o sistema para validar dados como: Garantia (R$), Energia Habilitada (lotes) e Lastro para Venda (lotes).

- ✓ ***Agendado:*** A partir desse momento os usuários poderão acessar o sistema e verificar as informações disponíveis na tela de detalhes do leilão (conforme apresentado no item 3.3 deste manual).

  A partir dessa *situação* nenhum parâmetro cadastrado anteriormente poderá ser alterado.

- ✓ ***Em andamento*****:** o leilão está aberto para inserção de lances (detalhes no Capítulo 4).

- ✓ ***Suspenso:*** o leilão estará interrompido pelo coordenador por tempo **indeterminado**, podendo ser reaberto a qualquer momento. Nesta situação os usuários ficam impossibilitados de enviar lances. Os lances que já foram **submetidos** não serão alterados. Após o período suspenso, o leilão retornará para inserção de novos lances, com tempo de encerramento a partir do instante no qual foi suspenso.

- ✓ ***Encerrado:*** Nesta situação os usuários não podem mais inserir lances e o leilão encontra-se finalizado. Os resultados do leilão poderão ser consultados pelos proponentes vendedores e pela tela do público, posteriormente também divulgados no site da CCEE.

A cada mudança de situação do leilão, o usuário receberá uma mensagem de alerta, conforme ***Figura 12***:

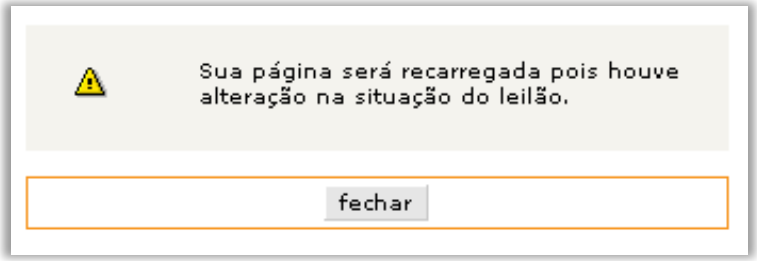

Figura 12 – Mensagem de alteração de Status

3.2 Acesso ao leilão na situação "Pré-Agendado"

Na situação de **"pré-agendado" (*Figura 13*)** os usuários poderão acessar o sistema, clicando em "acessar dados" **(D1)**, para confirmar suas informações sobre *Garantias*, *Energia Habilitada* e *Lastro para Venda*.

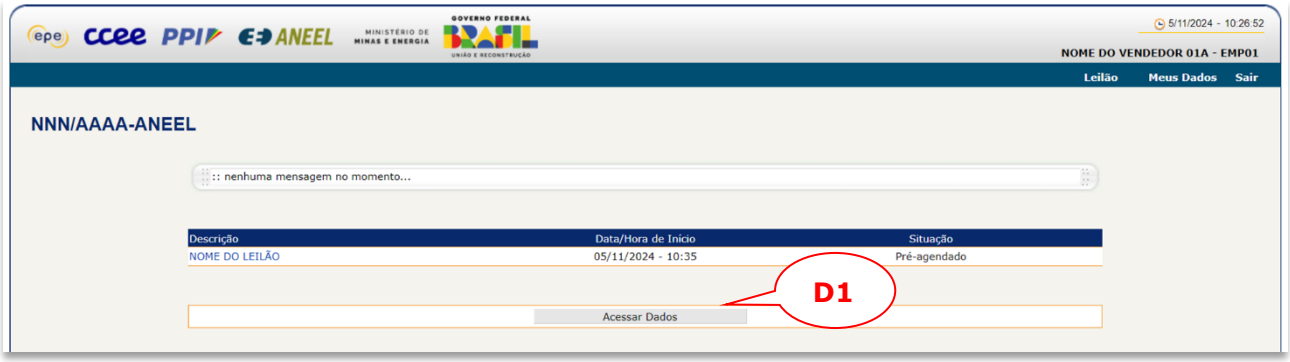

Figura 13 – Status Pré-Agendado

Somente o primeiro usuário do proponente vendedor ao se conectar ***(usuário em modo negociação)*** poderá realizar as confirmações. Os demais usuários ***(usuários em modo acompanhamento)*** somente poderão visualizar as informações.

3.2.1 Modo Negociação

Para ***confirmar*** os valores do proponente vendedor, clique em ***"Confirmar Informações"*** **(E1)**, na ***Figura 14.***

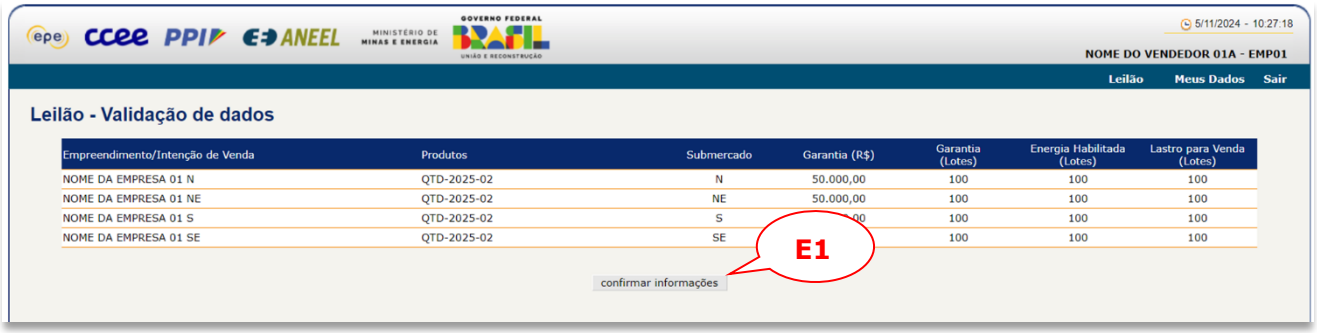

Figura 14 - Validação de Dados

O sistema apresentará uma mensagem de alerta, como mostra a ***Figura 15***.

Selecione a opção ***"confirmar"*** **(F1)** para validar os dados cadastrados.

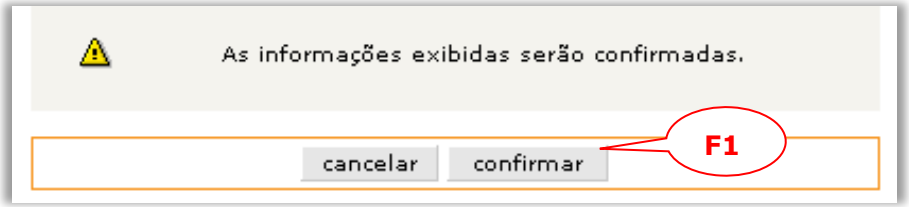

Figura 15 – Confirmação de validação dos valores

Ao confirmar, o sistema apresenta a tela ilustrada pela ***Figura 16***, indicando que os dados foram confirmados pelo participante **(G1)**.

Para retornar à Página Principal, basta clicar no link **"Leilão"** **(H1)**.

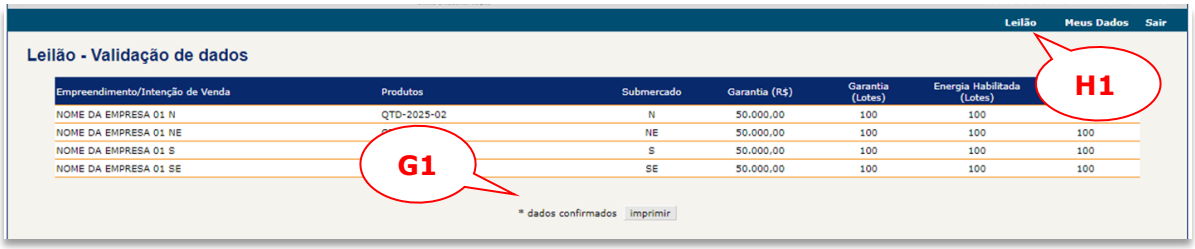

Figura 16 – Validação de Dados – Retorno à Página Principal

IMPORTANTE:

Caso seja verificada alguma inconsistência nos valores de lastro ou garantia, o usuário deverá entrar em contato com o ***Suporte ao Leilão***, cujo telefone encontra-se no termo de senhas.
O período de confirmação dos dados somente ocorrerá com o leilão na situação ***pré-agendado***.

Encerrado o período pré-agendado, os dados cadastrais não mais poderão ser alterados.
Caso o usuário não confirme as informações enquanto o leilão estiver na situação pré-agendado, todas as informações serão consideradas ***confirmadas*** pelo sistema, quando o coordenador alterar a situação do leilão para ***"Agendado"***.

3.2.2 Modo Acompanhante

O usuário em modo acompanhamento visualizará a tela ilustrada pela ***Figura 17***, enquanto a garantia financeira e lastro para venda não forem confirmados. Para esse usuário, não aparecerá a opção "Confirmar". Para retornar à Página Principal, utilize a opção **"Leilão" (I1).**

Figura 17 – Validação de Dados – Visualização

A janela ilustrada pela ***Figura 16*** indica, também em modo de acompanhamento, que a informação foi confirmada **(G1)** pelo participante.

3.3 Acesso ao leilão na situação "Agendado"

Para acessar a página de Detalhes do Leilão ***(Figura 18)*** em modo negociação (primeiro usuário) clique em ***"Acessar o Ambiente de Negociação"*** **(J1)** ou clique sobre a ***descrição*** do leilão **(K1)**. Para acessar no modo acompanhamento (demais usuários), clique em ***"Acessar o Ambiente de Acompanhamento"*** **(J2)**.

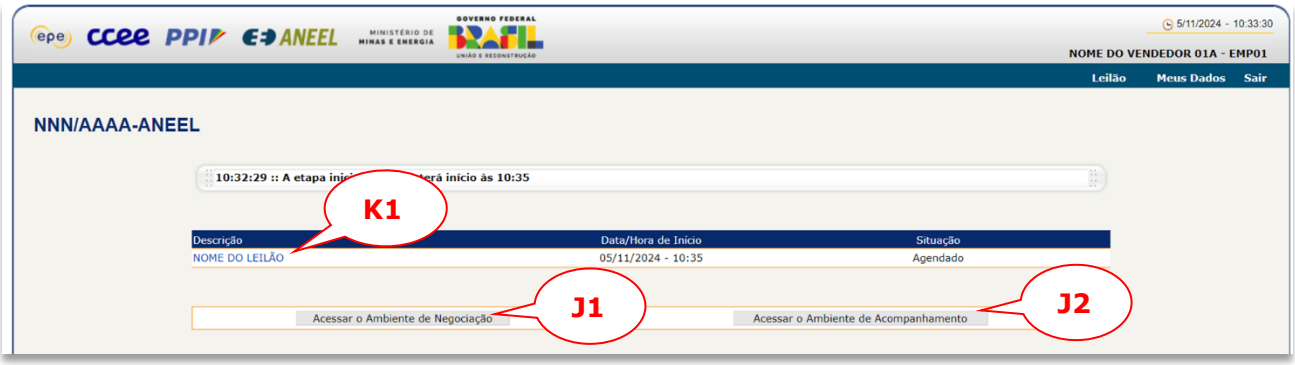

Figura 18 – Status Agendado

Apenas o usuário conectado em ***modo de negociação*** poderá inserir lances por sua empresa, enquanto o leilão estiver em andamento.

Antes de acessar a tela de detalhes do leilão, o sistema exibirá uma mensagem, conforme ***Figura 19***, e autenticará o usuário no modo negociação.

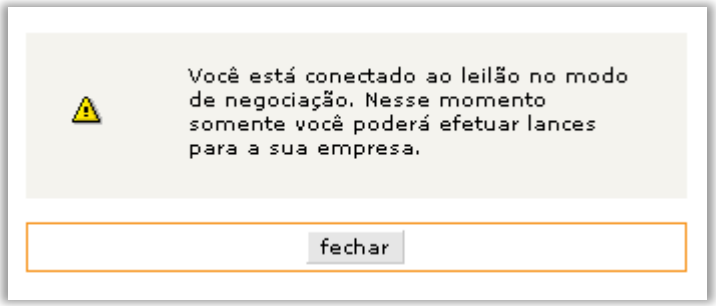

Figura 19 – Alerta de entrada no modo negociação

Apenas ***um usuário*** de cada empresa poderá acessar o sistema no ***modo de negociação*** e enviar lances no leilão.

Os outros ***dois usuários*** da mesma empresa que acessarem o leilão, serão informados da existência de um usuário em ambiente de negociação, de acordo com a ***Figura 20***, e serão autenticados em modo de acompanhamento (sem possibilidade de inserir lance).

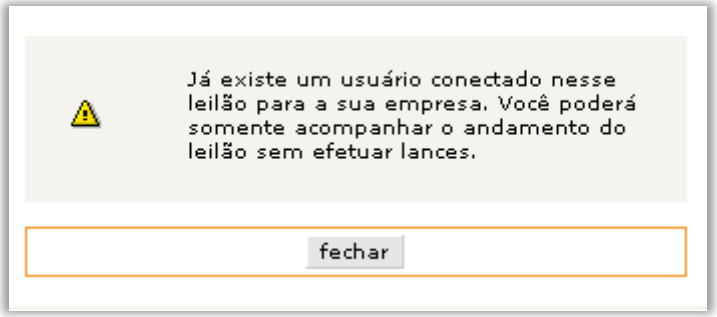

Figura 20– Alerta de entrada no modo de acompanhamento

IMPORTANTE:

Para a substituição do usuário conectado em modo de negociação, há duas possibilidades a depender da tela à qual está conectado.

Caso esteja conectado à tela de acompanhamento de lances, o usuário que deseja assumir a negociação deverá retornar à página principal, por meio do link "Leilão" **(I1)** da **Figura 17**, e clicar sobre a descrição do leilão **(K1)** **Figura 18** ou sobre o botão "Acessar o Ambiente de Negociação" **(J1).** Ao fazer isto, será exibido o pop-up mostrado na **Figura 21**, bastando clicar em "Confirmar" **(L1)**. Reforça-se que esta operação desconectará do sistema o usuário que estava conectado em modo de negociação.

O usuário pode, no entanto, já estar conectado à página inicial do sistema, bastando, neste caso, clicar em uma das duas opções supracitadas e, em seguida, em "Confirmar" **(L1)**. Caso não queira desconectar o negociador, o usuário deverá clicar em "Cancelar" **(L2)**, e será mantido na página inicial, podendo então acessar o modo de acompanhamento no botão correspondente.

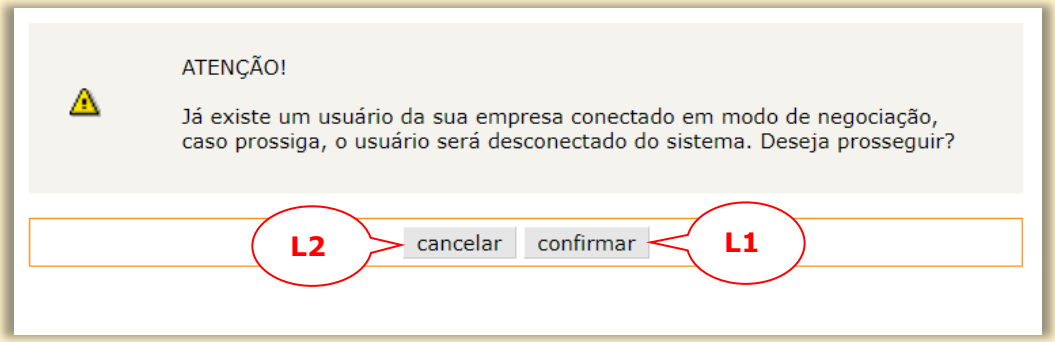

Figura 21 - Substituição do usuário em modo negociação

3.3.1 Tela de Detalhes do Leilão (Modo Negociação)

Clicando no ícone ***"Acessar Ambiente de Negociação"*** **(J1)**, de acordo com a ***Figura 18***, será aberta a tela abaixo ***(Figura 22)***, considerando que a situação do leilão encontra-se como "Agendada".

Nesta tela será possível visualizar informações importantes durante o leilão, tais como:

(M1) Cabeçalho: apresenta a descrição do leilão, etapa, modo do usuário (negociação ou acompanhamento), a data e hora de início e a situação do leilão.

(N1) Lastros e garantias: o usuário terá acesso às informações sobre Garantias, Energia Habilitada e Lastro para Venda que foram confirmadas na etapa anterior.

(O1) Histórico de lances: apresenta todas as etapas realizadas durante o leilão, bem como informações de lances.

(P1) Histórico de mensagens: apresenta o histórico das mensagens enviadas pelo sistema e pelo coordenador durante o leilão.

(Q1) Produto: apresenta para cada empresa o lastro inicial em quantidade de lotes, os lotes ofertados e os excluídos, entre outras informações.

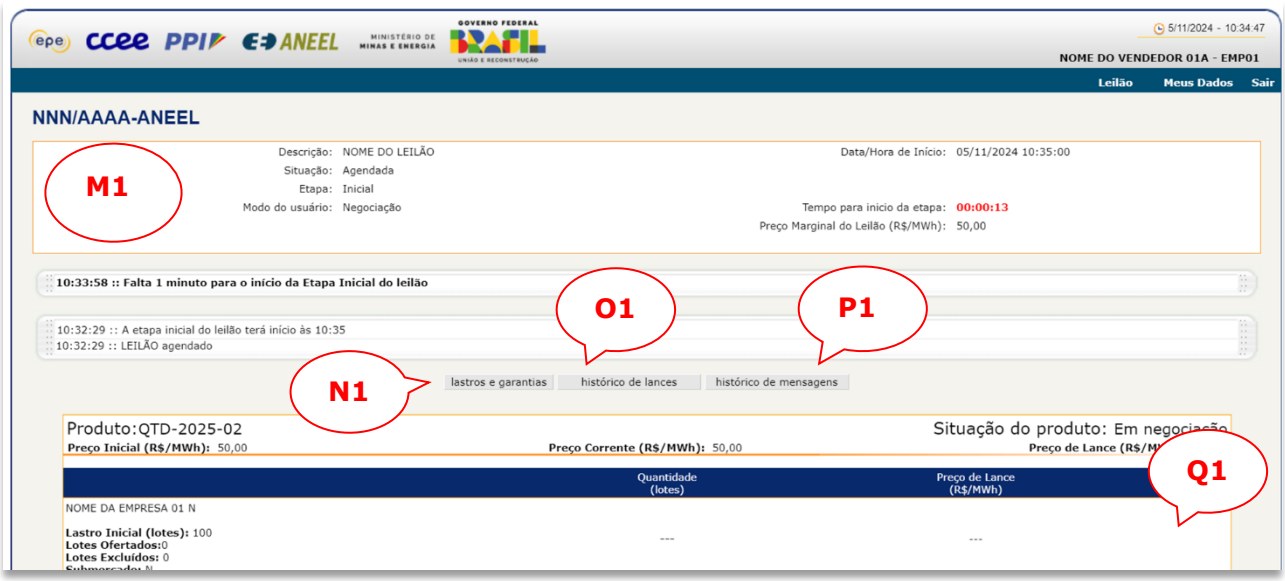

Figura 22 – Tela de Detalhes do leilão – Situação Agendada

3.4 Acesso ao leilão na situação "Em andamento"

Na situação ***"Em andamento"***, os usuários poderão acessar no modo negociação na página principal do leilão clicando na descrição do leilão **(R1)** ou "Acessar o Ambiente de Negociação" **(S1)**, conforme mostrado na ***Figura 23***. Para acessar no modo acompanhamento (demais usuários), clique em ***"Acessar o Ambiente de Acompanhamento"*** **(S2)**.

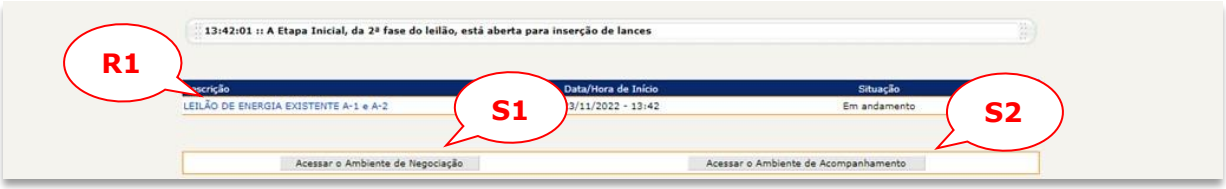

Figura 23 – Status "Em andamento"

A Tela de Detalhes do Leilão atualizará informações referentes à *Situação do Leilão*, à *Etapa* atual e ao *tempo restante para o término da etapa*, conforme o cabeçalho **(T1)** da tela ***(Figura 24)***. Ambos os perfis (negociação ou acompanhamento) poderão acessar esta tela, lembrando que ***apenas o perfil de negociação poderá dar lances***.

Figura 24 – Tela de detalhes do leilão

Capítulo 4. Andamento do Leilão

O Leilão de Energia Existente será composto por duas *Etapas*:

- ✓ Primeiramente, ocorrerá a "Etapa inicial", onde os proponentes vendedores para o **Produto Quantidade** submeterão a quantidade de lotes para venda e o preço de lance.
- ✓ Na sequência, a "**Etapa Contínua**" no qual os proponentes vendedores submeterão **preços de lance associados às quantidades de lotes ofertadas na etapa anterior**.

IMPORTANTE:

É possível identificar as características de cada etapa através do cabeçalho da tela de detalhes **(T1)** do Leilão, conforme ***Figura 24***.

4.1 Etapa Inicial

Assim que o leilão for iniciado, os usuários (tanto perfil negociador, quando perfil acompanhante) receberão a notificação apresentada na ***Figura 25***.

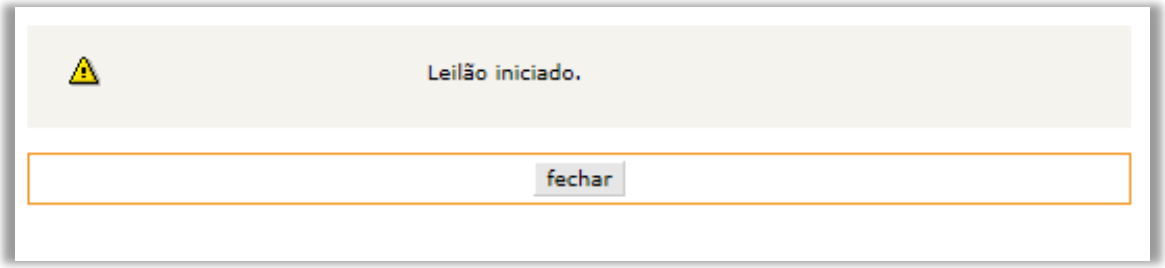

Figura 25 – Aviso de início da Etapa Inicial

Na primeira tela do leilão, serão submetidos lances em todos os submercados nos quais o proponente apresentou declaração e aporte, com todos os proponentes apresentando seus lances simultaneamente na etapa.

4.1.1 Visão Negociador

4.1.1.1 Inserção de lances

Os campos para inserção de informações estarão disponíveis para preenchimento **(*Figura 26*).**

- Quantidade de lotes para venda **(U1)**.
- **Preço de Lance (V1)** para o **Produto Quantidade;**

Além disso, também estarão disponíveis algumas informações, como:

- Preço Inicial **(W1)** e Preço Corrente **(X1)**

E o botão **"gravar" (Y1)** para envio dos lances.

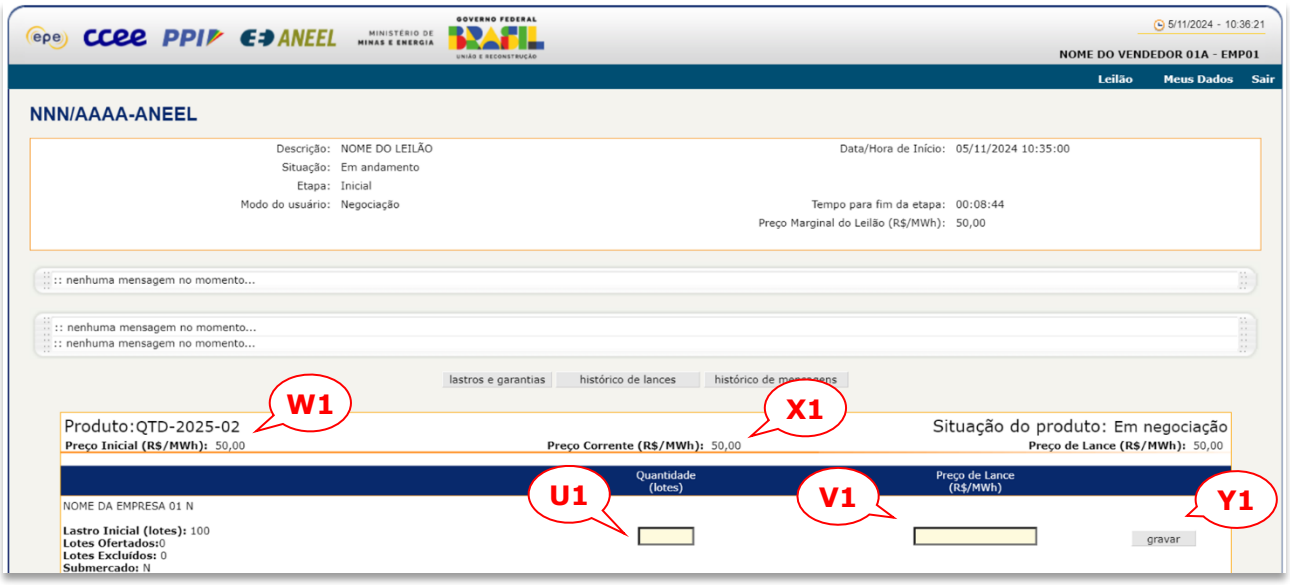

Figura 26 – Inserção de Lances – Etapa inicial

Ao clicar no botão **"gravar" (Y1)**, os lances serão pré-lançados e serão exibidos os novos botões **"alterar" (Z1)** *(para modificação dos valores inseridos)* e **"submeter" (A2)** *(para efetivar o lance)*, conforme a ***Figura 27***.

Ao clicar no botão **"submeter" (A2)**, o sistema verificará se o valor inserido para determinada empresa e submercado está de acordo com o disposto no *Edital dos Leilões nº 03, 04 e 05/2024* e no Detalhamento da Sistemática (amparado pela *Portaria MME nº 84/2024).*

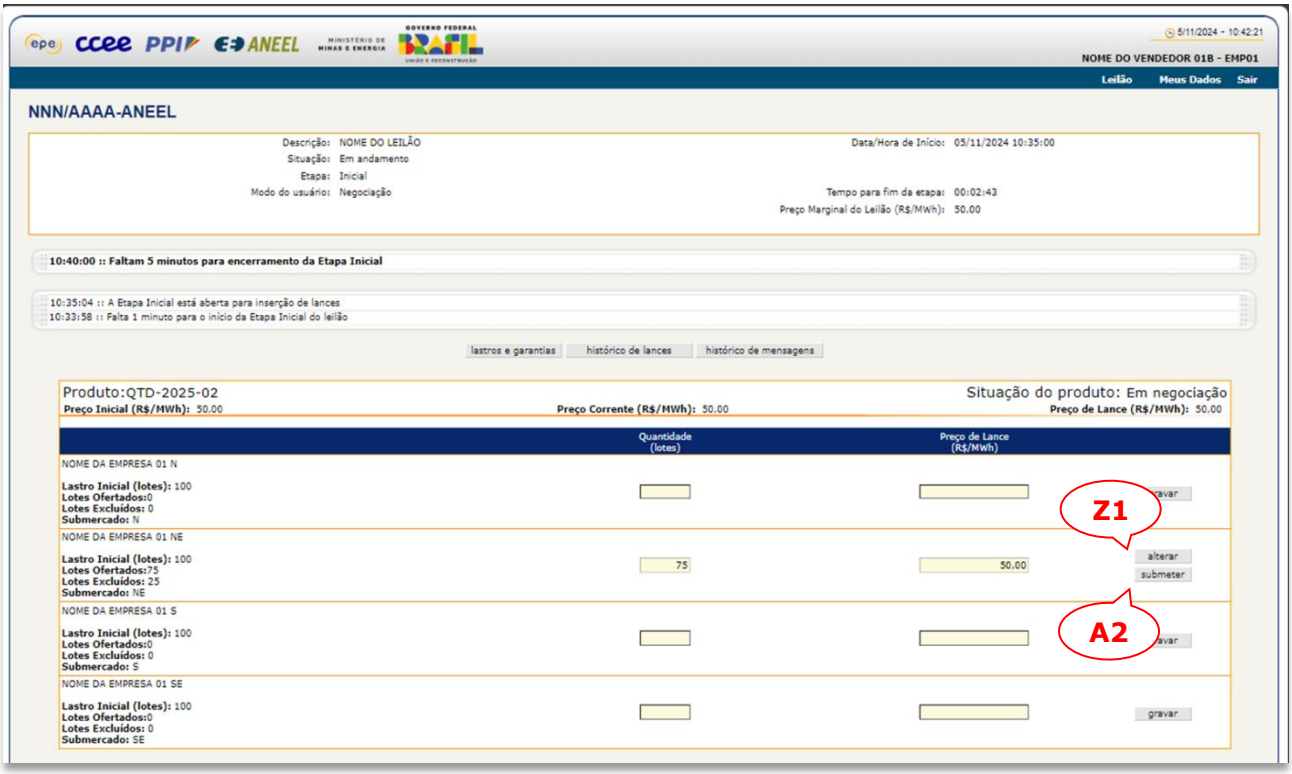

Figura 27 – Botões "alterar" e "submeter"

IMPORTANTE:

Caso insira algum dado errado e queira digitar novamente, é necessário *deletar* as informações previamente inseridas. Para tanto, clique nas teclas *"delete"* ou *"backspace"*, localizadas em seu teclado.

Tal alteração somente poderá ocorrer caso os dados ainda não tenham sido confirmados

Se o valor de lance for inferior à 90% do "preço máximo de lance", o sistema solicita que o valor seja digitado novamente. Caso esteja ciente e queira confirmar, redigite o preço de lance **(B2)** e confirme a operação **(C2)** ***(Figura 28)***.

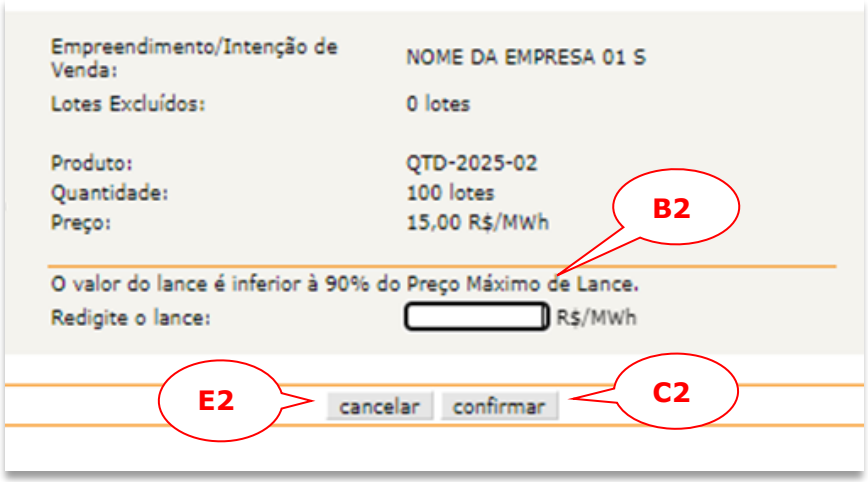

Figura 28 – Confirmação do valor do Lance

Caso sejam inseridas informações dentro dos critérios do Leilão, o sistema exibirá uma mensagem solicitando a confirmação da submissão. Para prosseguir com a operação, clique em **"confirmar" (D2)**, da ***Figura 29***.

Figura 29 – Tela de confirmação de submissão de lance

Repita este procedimento para todas as empresas que aparecerem na tela de detalhes do leilão ***(Figura 26)***. O sistema só considerará os lances que forem **submetidos (A2.2)** e posteriormente **confirmados (C2** e/ou **D2)** ***(Figura 28*** e/ou **Figura 29)**.

4.1.1.2 Cancelamento de lances

Caso identifique um erro em algum lance, o usuário deve selecionar a opção **"cancelar"** **(E2** e/ou **F2)** ***(Figura 28*** e/ou ***Figura 29)***.

O sistema disponibilizará uma mensagem de alerta ***(Figura 30)*** e o usuário poderá reformular seu lance, *desde que o tempo dessa etapa não tenha se encerrado*.

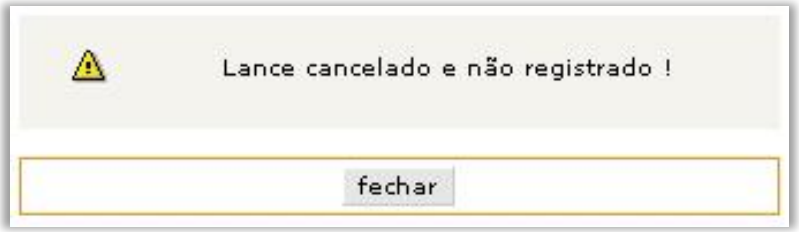

Figura 30 – Cancelamento do lance

Para submeter um novo lance é necessário primeiramente selecionar a opção **"alterar"** **(A2.1)** ***(Figura 27)***.

IMPORTANTE:

Após a ***submissão*** do lance ser ***confirmada*** **(C2** e/ou **D2)** ***(Figura 28*** e/ou ***Figura 29)***, o usuário não poderá alterar ou cancelar o lance.

Finalizado o preenchimento dos lances de todas as empresas participantes, a tela de detalhes do leilão ficará disponível para o usuário conforme a ***Figura 31***. Nela será informado que a empresa não possui opções livres para submissão de lances nesta etapa. *Nenhuma das informações contidas nessa tela poderá ser alterada neste momento.*



	Quantidade (lotes)	Preço de Lance (R$/MWh)
NOME DA EMPRESA - SUBMERCADO 01 **Lastro Inicial (lotes):** 91 **Lotes Ofertados:**91 **Lotes Excluídos:** 0 **Submercado:** S	91	50,00
NOME DA EMPRESA - SUBMERCADO 02 **Lastro Inicial (lotes):** 61 **Lotes Ofertados:**61 **Lotes Excluídos:** 0 **Submercado:** N	61	50,00
NOME DA EMPRESA - SUBMERCADO 03 **Lastro Inicial (lotes):** 33 **Lotes Ofertados:**33 **Lotes Excluídos:** 0 **Submercado:** SE	33	50,00
NOME DA EMPRESA - SUBMERCADO 04 **Lastro Inicial (lotes):** 24 **Lotes Ofertados:**24 **Lotes Excluídos:** 0 **Submercado:** NE	24	50,00

Figura 31 – Tela de detalhes do leilão (pós-preenchimento de lances)

4.2 Etapa Contínua

Na **"Etapa Contínua"**, o sistema enviará duas mensagens de notificação (**Figura 32** e **Figura 33**).

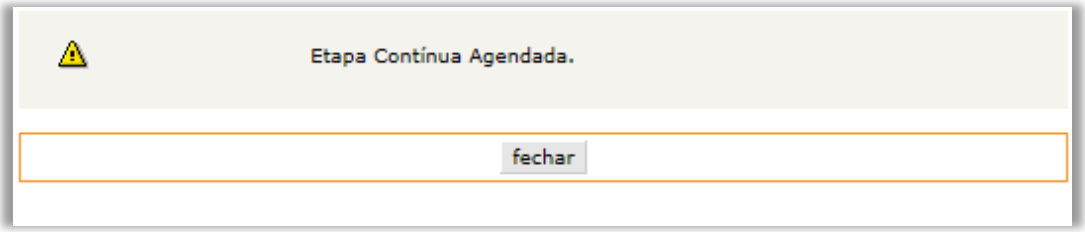

Figura 32 – Alerta de agendamento nova etapa

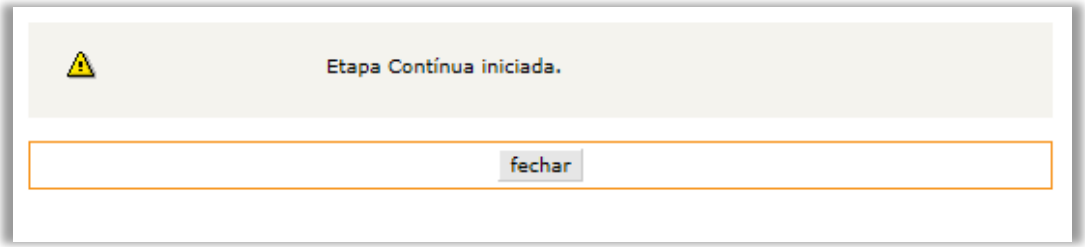

Figura 33 – Alerta de início da nova etapa

A tela do Leilão será atualizada e os *campos* para inserção de *Preços de Lance* estarão *habilitados*, conforme demonstrado na ***Figura 34***.

Para que os novos lances sejam recebidos pelo sistema, novos valores de **"Preço de Lance" (R$/MWh) (E2)** devem ser informados e **confirmados (F2)**.

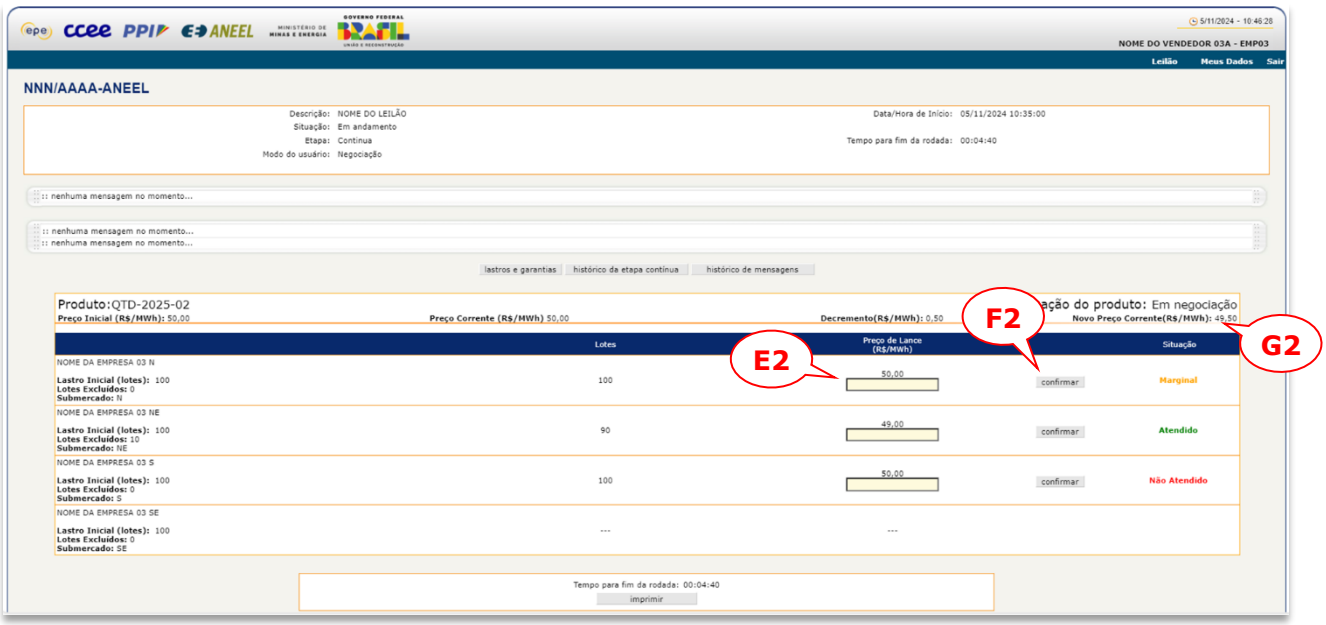

Figura 34 – Tela de detalhes do leilão – Etapa Contínua

Ao clicar no botão **"confirmar" (F2)**, o sistema verificará o valor inserido e solicitará que o valor seja digitado novamente,caso o valor de lance seja *inferior à 90% do "Preço Máximo"*, que corresponde ao *"Novo Preço Corrente"* **(G2)** na hipótese do lance não estar atendido ou, caso esteja atendido, corresponderá ao último lance subtraído do decremento..

Caso esteja ciente e queira confirmar, redigite o preço de lance **(H2)** e confirme a operação **(I2)**, conforme mostra a ***Figura 35***. Caso contrário, clique em **"cancelar" (J2)** para *desistir* e inserir um novo Preço de Lance.

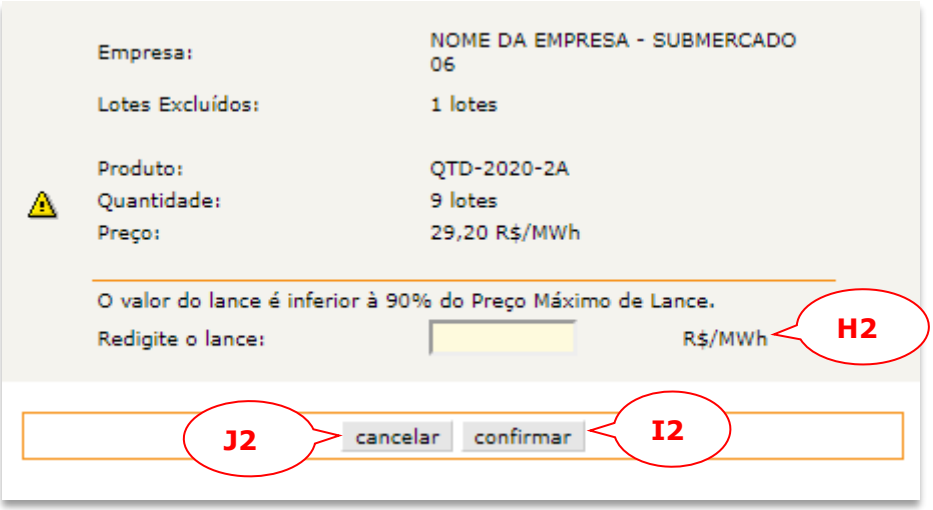

Figura 35 - Confirmação do valor do Lance

*Vale ressaltar que essa **mensagem** é informativa e **não impede a submissão do lance** ao preço inicialmente definido, desde que redigitado pelo usuário.*

Caso não seja inserido valor, ou seja, redigitado um valor diferente do preço informado anteriormente, o sistema enviará a mensagem abaixo ***(Figura 36)*** e rejeitará o lance. O lance deverá ser novamente inserido de acordo com os passos mostrados anteriormente.

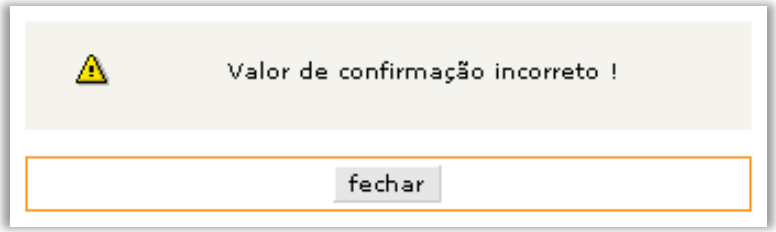

Figura 36 – Alerta de valor de confirmação incorreto

Caso não seja verificado valor de lance *inferior à 90% do "Preço Máximo"*, o sistema exibirá uma mensagem solicitando a confirmação da submissão. Para prosseguir com a operação, clique no botão **"confirmar" (K2)**, da ***Figura 37***. Caso queira desistir do lance e inserir um novo valor, clique em **"cancelar" (L2)**.

Figura 37 – Tela de confirmação de submissão de lance

Repita este procedimento para todas as empresas que aparecerem na tela de detalhes do leilão ***(Figura 34)***.

IMPORTANTE:

Caso insira algum dado errado e queira digitar novamente é necessário ***deletar*** as informações previamente inseridas. Para tanto, clique nas teclas ***"delete"*** ou ***"backspace"***, localizadas em seu teclado. *Tal alteração somente poderá ocorrer caso os dados ainda não tenham sido confirmados.*

Na tela de detalhes, também podemos visualizar algumas informações importantes, que estão em destaque na ***(Figura 38)***:

- Cada vez que um novo lance é inserido, o sistema atualiza os preços (incluindo o *"Preço marginal do Leilão"* **(O2)**) e a situação de cada empresa para *"Atendido"* **(N2)** ou *"Não atendido"* **(P2)**, de acordo com o preço de lance vigente naquele instante.

- A cada novo lance válido inserido, o *"tempo para fim da rodada"* **(Q2)** é *reiniciado*.

Os lotes relativos ao lance que complete a quantidade demandada do produto não serão integralmente classificados como lotes atendidos e o somatório de lotes atendidos não deverá ultrapassar a quantidade demandada. Deste modo, o lance que estiver com o status "marginal" **(O2)**, ao final da Etapa Contínua, será atendido na quantidade de LOTES que complete a quantidade demandada do produto.

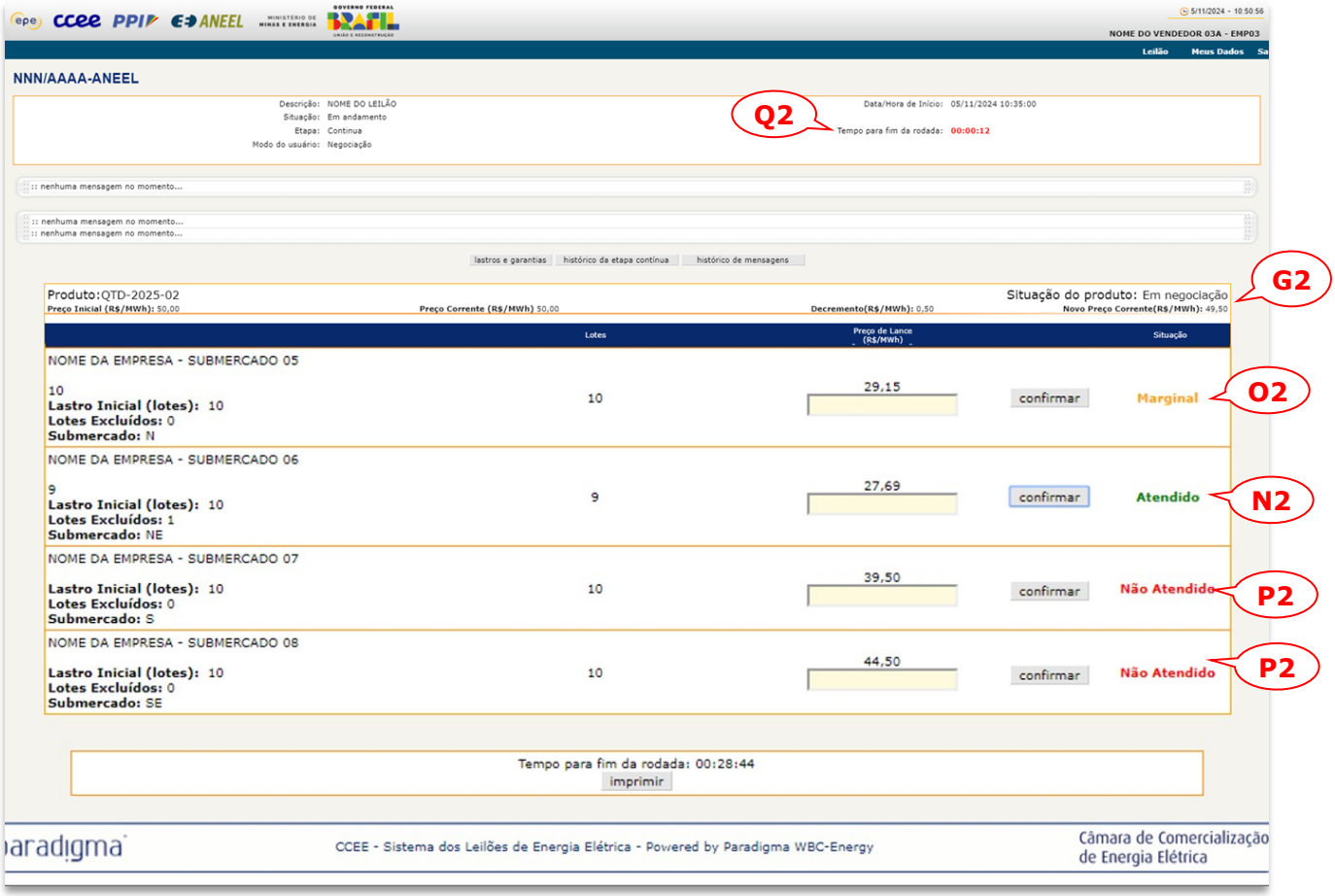

Figura 38 – Tela de detalhes do Leilão

IMPORTANTE:

Vale ressaltar que o ***Preço Corrente é dinâmico***, ou seja, será ajustado a cada novo lance.

Portanto, caso haja alteração no preço máximo, ***"Novo Preço Corrente (R$/MWh)"*** **(G2)**, *será necessário* ***ajustar*** *o Preço do Lance.*

Lembrando que o *Preço de lance* inserido deverá ser *inferior ou igual ao preço corrente, subtraído do Decremento mínimo (**Figura 39**).*

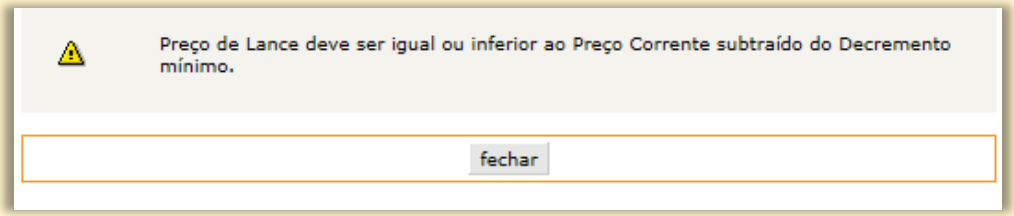

Figura 39 – Alerta de preço de lance

4.2.1 Cancelamento de Lances

Caso identifique um erro no lance informado, o usuário deve selecionar a opção **"cancelar" (J2** ou **L2)**, conforme ***Figura 35*** e ***Figura 37***. O sistema disponibilizará uma mensagem de alerta ***(Figura 40)*** e o usuário poderá *reformular* seu lance, *desde que o tempo dessa etapa não tenha se encerrado*.

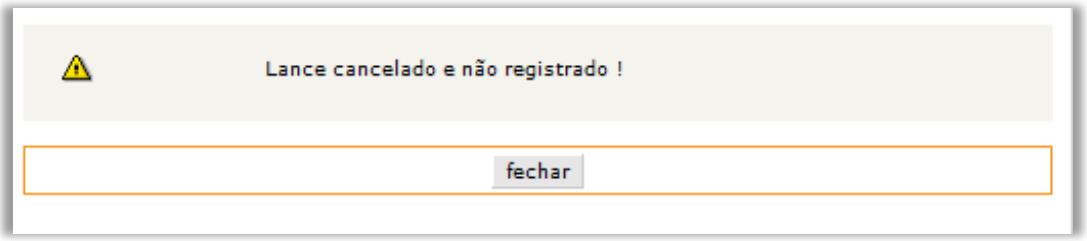

Figura 40 – Cancelamento do lance

4.3.1 Encerramento da Etapa Contínua

Ao final da etapa o sistema enviará uma mensagem de notificação, informando o ***encerramento*** da etapa e o ***processamento dos resultados*** do Leilão, de acordo com a **Figura 41**.

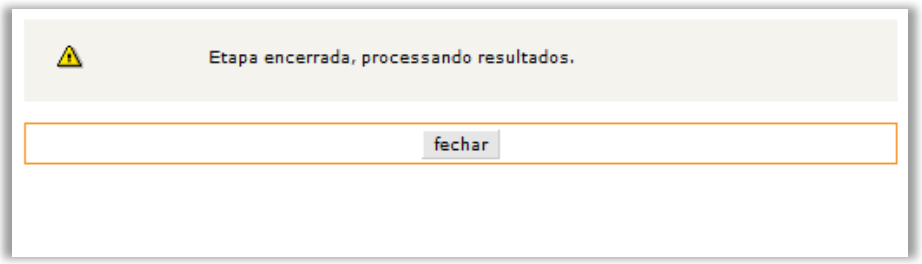

Figura 41 - Processamento dos Resultados

IMPORTANTE:

Na hipótese da sessão do LEILÃO se prolongar além do TEMPO DE DURAÇÃO DO LEILÃO, a ENTIDADE COORDENADORA poderá, a seu critério, estabelecer **"TEMPO FINAL PARA INSERÇÃO DE LANCE"** ao término do qual a ETAPA CONTÍNUA será obrigatoriamente finalizada.

Capítulo 5. Resultados

Após o processamento dos resultados, o leilão será concluído e o sistema enviará uma mensagem informando todos os usuários conectados, conforme demonstrado na **Figura 42**.

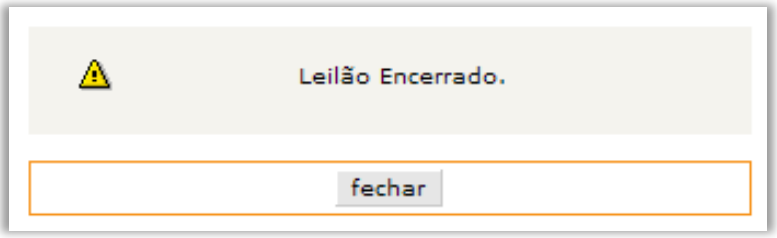

Figura 42 - Mensagem de encerramento do leilão

Nesse instante, a tela de ***detalhes do leilão*** será atualizada e passará a exibir os ***resultados*** finais do leilão, conforme demonstra a **Figura 43**.

Por meio dessa tela, o vendedor poderá acessar também os seguintes ***relatórios***:

(X2) Histórico de lances: apresenta todas as etapas realizadas durante o leilão, bem como informações de lances;

(Y2) Histórico de mensagens: registro de todas as mensagens enviadas pelo sistema e/ou pelo coordenador durante o leilão;

(Z2) Resumo vendedor: resultados do vendedor participante;

(A3) Resumo comprador: resultados dos compradores com quem serão firmados os contratos decorrentes do Leilão;

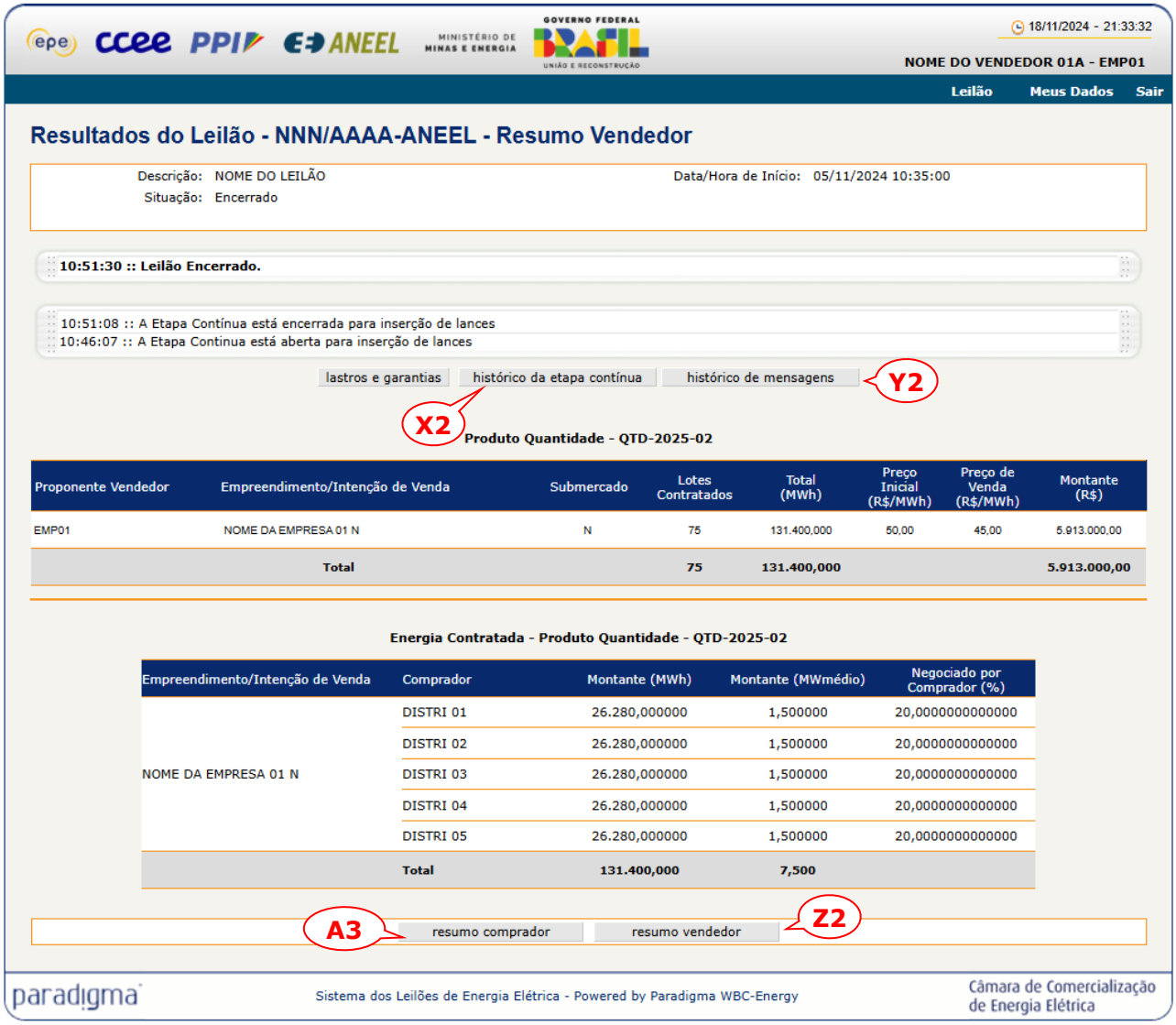

Figura 43 - Resultados do leilão

Os detalhes sobre **"Histórico da Etapa Contínua" (X2)** e **"Histórico de Mensagens" (Y2)** encontram-se na **Figura 44** e na **Figura 45**.

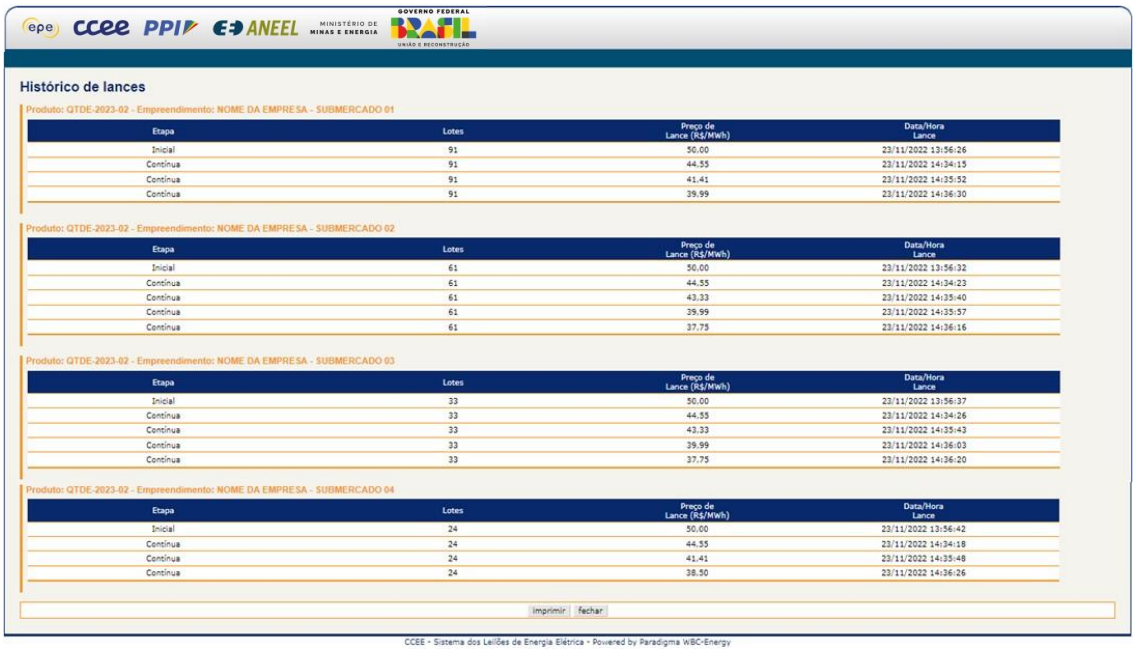

Histórico de lances

Produto: QTDE-2023-02 - Empreendimento: NOME DA EMPRESA - SUBMERCADO 01

Etapa	Lotes	Preço de Lance (R$/MWh)	Data/Hora Lance
Inicial	91	50.00	23/11/2022 13:56:26
Continua	91	44.55	23/11/2022 14:34:15
Continua	91	41.41	23/11/2022 14:35:52
Continua	91	39.99	23/11/2022 14:36:30

Produto: QTDE-2023-02 - Empreendimento: NOME DA EMPRESA - SUBMERCADO 02

Etapa	Lotes	Preço de Lance (R$/MWh)	Data/Hora Lance
Inicial	61	50.00	23/11/2022 13:56:32
Continua	61	44.55	23/11/2022 14:34:23
Continua	61	43.33	23/11/2022 14:35:40
Continua	61	39.99	23/11/2022 14:35:57
Continua	61	37.75	23/11/2022 14:36:16

Produto: QTDE-2023-02 - Empreendimento: NOME DA EMPRESA - SUBMERCADO 03

Etapa	Lotes	Preço de Lance (R$/MWh)	Data/Hora Lance
Inicial	33	50.00	23/11/2022 13:56:37
Continua	33	44.55	23/11/2022 14:34:26
Continua	33	43.33	23/11/2022 14:35:43
Continua	33	39.99	23/11/2022 14:36:03
Continua	33	37.75	23/11/2022 14:36:20

Produto: QTDE-2023-02 - Empreendimento: NOME DA EMPRESA - SUBMERCADO 04

Etapa	Lotes	Preço de Lance (R$/MWh)	Data/Hora Lance
Inicial	24	50.00	23/11/2022 13:56:42
Continua	24	44.55	23/11/2022 14:34:18
Continua	24	41.41	23/11/2022 14:35:48
Continua	24	38.50	23/11/2022 14:36:26

Imprimir fechar

CCEE - Sistema dos Leilões de Energia Elétrica - Powered by Paradigma WBC-Energy

Figura 44 - Histórico de Lances

Histórico de Mensagens

Data/Hora	Mensagem
23/11/2022 - 14:26:42	Leilão Encerrado.
23/11/2022 - 14:26:21	A Etapa Contínua está encerrada para inserção de lances
23/11/2022 - 14:11:03	A Etapa Contínua está aberta para inserção de lances
23/11/2022 - 14:10:03	A Etapa Contínua terá início às 14:11
23/11/2022 - 14:10:02	A etapa inicial está encerrada para inserção de lances
23/11/2022 - 14:09:02	Falta 1 minuto para encerramento da Etapa Inicial
23/11/2022 - 14:08:58	Leilão reaberto. Tempo restante para o término da etapa ajustado para 1 minutos
23/11/2022 - 14:08:52	Leilão suspenso. Tempo para o encerramento desta etapa é de 00:10:59
23/11/2022 - 14:04:51	Leilão reaberto. Tempo restante para o término da etapa ajustado para 15 minutos
23/11/2022 - 14:00:24	Leilão suspenso. Tempo para o encerramento desta etapa é de 00:06:37
23/11/2022 - 13:51:58	Faltam 15 minutos para encerramento da Etapa Inicial
23/11/2022 - 13:42:01	A Etapa Inicial, da 2ª fase do leilão, está aberta para inserção de lances
23/11/2022 - 13:42:01	A Etapa Inicial está aberta para inserção de lances
23/11/2022 - 13:40:56	Falta 1 minuto para o início da Etapa Inicial do leilão
23/11/2022 - 13:40:33	A etapa inicial do leilão terá início às 13:42
23/11/2022 - 13:40:33	LEILÃO agendado
23/11/2022 - 12:01:45	A etapa inicial do leilão terá início às 14:00
23/11/2022 - 12:01:45	LEILÃO agendado
23/11/2022 - 11:42:13	A etapa inicial do leilão terá início às 14:00
23/11/2022 - 11:42:13	LEILÃO agendado
23/11/2022 - 11:34:58	Faltam 5 minutos para o início da etapa Inicial do leilão
23/11/2022 - 11:34:20	A etapa inicial do leilão terá início às 11:40
23/11/2022 - 11:34:20	LEILÃO agendado

fechar

CCEE - Sistema dos Leilões de Energia Elétrica - Powered by Paradigma WBC-Energy

Figura 45 - Histórico de Mensagens

Ao clicar no botão "**Resumo vendedor**" **(Z2)** ***(Figura 43)*** será aberto o relatório com os resultados do vendedor participante, conforme exemplo demonstrado na **Figura 46**:

Resultados do Leilão - NNN/AAAA-ANEEL - Resumo Vendedor
NOME DO LEILÃO

Produto Quantidade - QTD-2025-02

Proponente Vendedor	Empreendimento/Intenção de Venda	Submercado	Lotes Contratados	Preço Inicial (R$/MWh)	Total (MWh)	Preço de Venda (R$/MWh)	Montante (R$)
EMP01	NOME DA EMPRESA 01 N	N	75	50,00	131.400,000	45,00	5.913.000,00
EMP03	NOME DA EMPRESA 03 N	N	85	50,00	148.920,000	50,00	7.446.000,00
EMP03	NOME DA EMPRESA 03 NE	NE	90	50,00	157.680,000	49,00	7.726.320,00
Total vencedores	3		250		438.000,000		21.085.320,00

Total Geral

Vencedores: 3
Início do Leilão: 05/11/2024 10:35:00
Término do Leilão: 05/11/2024 10:52:08
Duração total: 17m 08s.
Preço Médio (R$/MWh):48,14
Preço Marginal (R$/MWh):50,00
Total (MWh):438.000,000
Montante (R$):21.085.320,00
Lotes Contratados:250
LOTE DE ENERGIA: 0,100 Mwmédio
Deságio: 3,72%
Economia: R$ 814.680,00

DESÁGIO POR PRODUTO
QTD-2025-02
3,72%

imprimir fechar

Figura 46 - Resultado do leilão para o vendedor participante

Ao clicar no botão "**resumo comprador**" **(A3)** ***(*Figura 43*)***, será aberto o relatório com os resultados dos compradores com quem serão firmados os contratos decorrentes do Leilão, conforme exemplo demonstrado na **Figura 47**:

Resultados do Leilão - NNN/AAAA-ANEEL - Resumo Comprador
NOME DO LEILÃO

Resumo por demanda

Comprador	Total Reposição (MWh)	Total Reposição (MWMédio)	Total Incremental (MWh)	Total Incremental (MWMédio)	Total (MWh)	Total (MWMédio)	Negociado (%)
DISTRI 01	43.800,000000	2,500000	43.800,000000	2,500000	87.600,000000	5,000000	20,0000000000000
DISTRI 02	43.800,000000	2,500000	43.800,000000	2,500000	87.600,000000	5,000000	20,0000000000000
DISTRI 03	43.800,000000	2,500000	43.800,000000	2,500000	87.600,000000	5,000000	20,0000000000000
DISTRI 04	43.800,000000	2,500000	43.800,000000	2,500000	87.600,000000	5,000000	20,0000000000000
DISTRI 05	43.800,000000	2,500000	43.800,000000	2,500000	87.600,000000	5,000000	20,0000000000000
Total Negociado	219.000,000	12,500	219.000,000	12,500	438.000,000	25,000	
Total Negociado (lotes)						250	

imprimir fechar

Figura 47 - Resultado do leilão para os compradores participantes